

**একই স্মারক ও তারিখে স্থলাভিষিক্ত**

গণপ্রজাতন্ত্রী বাংলাদেশ সরকার  
জনপ্রশাসন মন্ত্রণালয়  
বাজেট ও পরিবীক্ষণ অধিশাখা  
[www.mopa.gov.bd](http://www.mopa.gov.bd)

নং- ০৫.০০.০০০০.১১৯.২০.২৯৭.১৮-০৪ (৪৯২)

তারিখঃ ২১ শ্রাবণ, ১৪২৫ বঙ্গাব্দ  
০৫ আগষ্ট, ২০১৮ খ্রিষ্টাব্দ

প্রেরক : মোঃ মায়সুর মাহমুদ চৌধুরী  
উপসচিব

প্রাপক : উপজেলা নির্বাহী অফিসার (সকল)।

বিষয় : ২০১৮-১৯ অর্থবছরের জন্য জনপ্রশাসন মন্ত্রণালয়ের অধীন ১০৭০৩০৫০০০০০০-উপজেলা প্রশাসন এর বিভিন্ন উপখাতের বাজেট বরাদ্দ বন্টন।

উপর্যুক্ত বিষয়ে নিম্নস্বাক্ষরকারী আদিষ্ট হয়ে জনপ্রশাসন মন্ত্রণালয়ের অধীন ১০৭০৩০৫০০০০০০-উপজেলা প্রশাসনের অনুকূলে ২০১৮-১৯ অর্থবছরের ০১ জুলাই, ২০১৮ হতে ৩০ শে জুন, ২০১৯ পর্যন্ত সময়ের জন্য পরিচালন কার্যক্রমের অধীন আর্বর্তক ব্যয়, প্রশাসনিক ব্যয়, অভ্যন্তরীণ ভ্রমণ ও বদলী ব্যয়, মুদ্রণ ও মনিহারি, সাধারণ সরবরাহ ও কাঁচামাল সামগ্রী, মেরামত ও সংরক্ষণ ব্যয় নির্বাহের জন্য এতদসঙ্গে সংযোজিত বিবরণী অনুসারে নিম্ন বর্ণিত শর্তে বাজেট বরাদ্দ এবং মঞ্জুরী জ্ঞাপন করছি:


- (ক) অতিরিক্ত ব্যয়ের ক্ষেত্রে ব্যয়ান্তর অনুমোদন প্রদান করা হবে না বিধায় বরাদ্দকৃত অর্থের অতিরিক্ত ব্যয় করা যাবে না;
- (খ) প্রদত্ত বরাদ্দপত্রের বিষয়ে জিজ্ঞাসা থাকলে কোন ব্যবস্থা গ্রহণ না করে অবশ্যই এ মন্ত্রণালয়কে অবহিত করতে হবে;
- (গ) বরাদ্দকৃত অর্থ সরকারের প্রচলিত আর্থিক ও প্রশাসনিক নিয়মাবলী প্রতিপালন সাপেক্ষে কৃষ্ণসাধনের মাধ্যমে ব্যয় করতে হবে;
- (ঘ) অর্থবছর শেষে ১৫ জুলাই তারিখের মধ্যে ব্যয়ের বিবরণীসহ সমর্পণ প্রতিবেদন মন্ত্রণালয়ে প্রেরণ করতে হবে;
- (ঙ) বিদ্যুৎ বিল পরিশোধের জন্য নিবীড় তত্ত্বাবধান করতে হবে এবং বকেয়া বিদ্যুৎ বিল থাকলে এই অধিশাখার পত্র নম্বর ০৫.০০.০০০০.১১৯.৯৯.০০২.১৭.২৮১, তারিখ: ২ জানুয়ারী ২০১৭ খ্রিষ্টাব্দ অনুযায়ী প্রয়োজনীয় ব্যবস্থা গ্রহণপূর্বক প্রয়োজনে অতিরিক্ত বরাদ্দ চাইতে হবে;
- (চ) বরাদ্দকৃত বাজেটের ভিত্তিতে অর্থবছরের প্রারম্ভেই বাজেট বাস্তবায়ন পরিকল্পনা গ্রহণ করতে হবে এবং সে পরিকল্পনা অনুসরণ করে ব্যয় করতে হবে;
- (ছ) অর্থবছরের শেষ পর্যায়ে তরিঘড়ি করে অর্থ ব্যয় করার প্রবণতা পরিহার করতে হবে;
- (জ) বেতন ভাতাদি খাতে বাজেটের বরাদ্দ সীমার মধ্যে আছে কি-না পর্যবেক্ষণ করতে হবে। অতিরিক্ত বরাদ্দের প্রয়োজন হলে যথা সময়ে অতিরিক্ত বরাদ্দের অধিযাচন (চাহিদাপত্র) প্রেরণ করতে হবে।

০২. জেলা প্রশাসকের অধীন উপজেলা নির্বাহী অফিসারের কার্যালয়ের অর্গানোগ্রামের সেটআপ অনুযায়ী কর্মরত সংরক্ষিত বিষয়ের (retained subjects) কর্মচারীগণ উপজেলা নির্বাহী অফিসারের কার্যালয়ের বাজেট বরাদ্দ হতে বেতন ও অন্যান্য ভাতাদি গ্রহণ করবেন।

০৩. উল্লেখ্য, ১০৭০৩০৫০০০০০০-উপজেলা নির্বাহী অফিসারের কার্যালয় সমূহের ৩১১১৩২৬-ভ্রমণ ভাতা, প্রশাসনিক ব্যয়ের অধীন পানি (৩২১১১১৫) ও মূলধন ব্যয়ের অধীন অআর্থিক সম্পদের ৪১১২-যন্ত্রপাতি ও সরঞ্জামাদি ক্রয়ের (৪১১২২০২-কম্পিউটার ও আনুষঙ্গিক, ৪১১২২০৪-টেলিযোগাযোগ সরঞ্জামাদি, ৪১১২৩১০-অফিস সরঞ্জামাদি ও ৪১১২৩১৪-আসবাবপত্র) খাতে অধিযাচনের ভিত্তিতে পরবর্তীতে বরাদ্দ প্রদান করা হবে।

০৪. মূলধন ব্যয়ের অধীন অআর্থিক সম্পদের অর্থ অধিযাচন প্রেরণের ক্ষেত্রে বিগত ৫ (পাঁচ) অর্থবছরের বরাদ্দ এবং বর্তমান অধিযাচনের যৌক্তিকতা প্রদান করতে হবে। যন্ত্রপাতি ও সরঞ্জামাদি ক্রয়ের অধিযাচনের ক্ষেত্রে টিওএন্ডই অনুযায়ী প্রাপ্যতা অনুযায়ী চাহিদাপত্র প্রেরণ করতে হবে। এক্ষেত্রে বর্তমানে ব্যবহৃত যন্ত্রপাতি ও সরঞ্জাম খাতে প্রতিস্থাপনের প্রয়োজন হলে তার বিস্তারিত যৌক্তিকতাসহ অধিযাচন (চাহিদাপত্র) প্রেরণ করতে হবে।

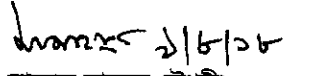
০৫. আসবাবপত্র অধিযাচনের ক্ষেত্রে যৌক্তিকতাসহ জনপ্রশাসন মন্ত্রণালয়ের নির্ধারিত ছকে চাহিদাপত্র প্রেরণ করতে হবে। মূলধন ব্যয়ের অধীন খাত সমূহে অর্থ ব্যয়ের মঞ্জুরীর ক্ষেত্রে অর্থ মন্ত্রণালয়ের Delegation of Financial Power এ প্রদত্ত আর্থিক ক্ষমতা এবং প্রয়োজনীয় ক্ষেত্রে PPR অনুসরণ করতে হবে।

  
(মোঃ মায়সুর মাহমুদ চৌধুরী)  
উপসচিব  
ফোন: ৯৫১৪৪৮৯

(চলমান পাতা-০২)

সদয় অবগতি ও প্রয়োজনীয় ব্যবস্থা গ্রহণের জন্য অনুলিপি প্রেরণ করা হলোঃ (জ্যেষ্ঠতার ক্রমানুসারে নয়)

১. হিসাব মহানিয়ন্ত্রক, হিসাব মহানিয়ন্ত্রকের কার্যালয়, সিজিএ ভবন সেগুনবাগিচা, ঢাকা।
২. জেলা প্রশাসক (সকল)।
৩. মাননীয় মন্ত্রীর একান্ত সচিব, জনপ্রশাসন মন্ত্রণালয় (মাননীয় মন্ত্রী মহোদয়ের সদয় অবগতির জন্য)।
৪. মাননীয় প্রতিমন্ত্রীর একান্ত সচিব, জনপ্রশাসন মন্ত্রণালয় (মাননীয় প্রতিমন্ত্রী মহোদয়ের সদয় অবগতির জন্য)।
৫. উপসচিব (বাজেট ও অডিট অধিশাখা), জনপ্রশাসন মন্ত্রণালয়।
৬. সিস্টেমস এ্যানালিস্ট, পিএসিসি, জনপ্রশাসন মন্ত্রণালয় (ওয়েব সাইটে প্রকাশের অনুরোধসহ)।
৭. সচিবের একান্ত সচিব, জনপ্রশাসন মন্ত্রণালয় (সচিব মহোদয়ের সদয় অবগতির জন্য)।
৮. প্রধান হিসাব রক্ষণ কর্মকর্তা, জনপ্রশাসন মন্ত্রণালয়, ২২ পুরানা পল্টন, ঢাকা।
৯. জেলা/উপজেলা হিসাব রক্ষণ কর্মকর্তা (সকল)।
১০. অতিরিক্ত সচিব (প্রশাসন) এর ব্যক্তিগত কর্মকর্তা, জনপ্রশাসন মন্ত্রণালয় (অতিরিক্ত সচিব মহোদয়ের সদয় অবগতির জন্য)।
১১. যুগ্মসচিব (বাজেট ব্যবস্থাপনা) এর ব্যক্তিগত কর্মকর্তা, জনপ্রশাসন মন্ত্রণালয় (যুগ্মসচিব মহোদয়ের অবগতির জন্য)।
১২. অফিস কপি/ মাস্টার কপি।

  
(মোঃ মায়সুর মাহমুদ চৌধুরী)  
উপসচিব

গণপ্রজাতন্ত্রী বাংলাদেশ সরকার  
জনশ্রাসন মন্ত্রণালয়  
বাজেট ও পরিবীক্ষণ অধিশাখা  
www.mopa.gov.bd

২০১৮-১৯ অর্থবছরের জন্য ১০৭০৩০৫০০০০০০-উপজেলা নির্বাহী অফিসারের কার্যালয় এর বিভিন্ন খাতে জন্য জুলাই/২০১৮ হতে জুন/২০১৯ পর্যন্ত ১২ (বারো) মাসের প্রাথমিক বাজেট বন্টন সংক্রান্ত সংশোধিত তালিকা।

(অংকসমূহ হাজার টাকায়)

ক্র. নং	উপজেলা	৩১১১০১ মূলবেতন (অফিসার)	৩১১২০১ মূলবেতন (কর্মচারী)	৩১১৩০৬ শিক্ষা ভাতা	৩১১৩১০ বাড়িভাড়া ভাতা	৩১১৩১১ চিকিৎসা ভাতা	৩১১৩১৪ টিফিন ভাতা	৩১১৩২৫ উৎসব ভাতা	৩১১৩২৮ শ্রান্তি ও বিলো,ভাতা	৩১১৩৩৫ বাংলা নব বর্ষ ভাতা	৩১১৩৩৮ অন্যান্য ভাতা	৩২১১০৬ আপায়ন ব্যয়	৩২১১০৯ শ্রমিক ম- ছুরী(সকল)	৩২১১১০ আইন সং- ক্রম ব্যয়	৩২১১১৩ বিদ্যুৎ	৩২১১১৭ টেলিগ্র/ফা. /ইন্টারনেট	৩২১১১৯ ডাক	৩২১১২০ টেলি- ফোন	৩২১১০১ অভ্যন্তরীণ প্রমণ ব্যয়	৩২১১০২ অভ্যন্তরীণ বদলিব্যয়	৩২৫৫১০১ কম্পিউটার সামগ্রী	৩২৫৫১০৫ অন্যান্য মনিহারি	৩২৫৬১০৩ ব্যবহার্য দ্রব্যাদি	৩২৫৮১০২ আসবাবপত্র সেবামত	৩২৫৮১০৩ কম্পিউ. সেবামত
১. ঢাকা জেলা- ৫টি উপজেলা।																									
১.	নবাবগঞ্জ	৬০০	২২৫০	৭৫	১২০০	১৪০	৪২	৪৫৫	৭৫	৪৮	১২	১৫	১১	৩০	৭৫	২০	২	২৫	২০০	৩২	৬০	৭৭	১২	৮	১৭
২.	সাভার	৬০০	২২৫০	৭৫	১২০০	১৪০	৪২	৪৫৫	৭৫	৪৮	১২	১৫	১১	৩০	৭৫	২০	২	২৫	২০০	৩২	৬০	৭৭	১২	৮	১৭
৩.	কেরানীগঞ্জ	৬০০	২২৫০	৭৫	১২০০	১৪০	৪২	৪৫৫	৭৫	৪৮	১২	১৫	১১	৩০	৭৫	২০	২	২৫	২০০	৩২	৬০	৭৭	১২	৮	১৭
৪.	দোহার	৬০০	২২৫০	৭৫	১২০০	১৪০	৪২	৪৫৫	৭৫	৪৮	১২	১৫	১১	৩০	৭৫	২০	২	২৫	২০০	৩২	৬০	৭৭	১২	৮	১৭
৫.	ধামরাই	৬০০	২২৫০	৭৫	১২০০	১৪০	৪২	৪৫৫	৭৫	৪৮	১২	১৫	১১	৩০	৭৫	২০	২	২৫	২০০	৩২	৬০	৭৭	১২	৮	১৭
২. ফরিদপুর জেলা- ৯টি উপজেলা।																									
৬.	সদর	৬০০	২২৫০	৭৫	১২০০	১৪০	৪২	৪৫৫	৭৫	৪৮	১২	১৫	১১	৩০	৭৫	২০	২	২৫	২০০	৩২	৬০	৭৭	১২	৮	১৭
৭.	আলফাডাঙ্গা	৬০০	২২৫০	৭৫	১২০০	১৪০	৪২	৪৫৫	৭৫	৪৮	১২	১৫	১১	৩০	৭৫	২০	২	২৫	২০০	৩২	৬০	৭৭	১২	৮	১৭
৮.	ভাঙ্গা	৬০০	২২৫০	৭৫	১২০০	১৪০	৪২	৪৫৫	৭৫	৪৮	১২	১৫	১১	৩০	৭৫	২০	২	২৫	২০০	৩২	৬০	৭৭	১২	৮	১৭
৯.	বোয়ালমারী	৬০০	২২৫০	৭৫	১২০০	১৪০	৪২	৪৫৫	৭৫	৪৮	১২	১৫	১১	৩০	৭৫	২০	২	২৫	২০০	৩২	৬০	৭৭	১২	৮	১৭
১০.	চরভদ্রাসন	৬০০	২২৫০	৭৫	১২০০	১৪০	৪২	৪৫৫	৭৫	৪৮	১২	১৫	১১	৩০	৭৫	২০	২	২৫	২০০	৩২	৬০	৭৭	১২	৮	১৭
১১.	মধুখালী	৬০০	২২৫০	৭৫	১২০০	১৪০	৪২	৪৫৫	৭৫	৪৮	১২	১৫	১১	৩০	৭৫	২০	২	২৫	২০০	৩২	৬০	৭৭	১২	৮	১৭
১২.	নগরকান্দা	৬০০	২২৫০	৭৫	১২০০	১৪০	৪২	৪৫৫	৭৫	৪৮	১২	১৫	১১	৩০	৭৫	২০	২	২৫	২০০	৩২	৬০	৭৭	১২	৮	১৭
১৩.	সদরপুর	৬০০	২২৫০	৭৫	১২০০	১৪০	৪২	৪৫৫	৭৫	৪৮	১২	১৫	১১	৩০	৭৫	২০	২	২৫	২০০	৩২	৬০	৭৭	১২	৮	১৭
১৪.	সালথা	৬০০	২২৫০	৭৫	১২০০	১৪০	৪২	৪৫৫	৭৫	৪৮	১২	১৫	১১	৩০	৭৫	২০	২	২৫	২০০	৩২	৬০	৭৭	১২	৮	১৭
৩. গাজীপুর জেলা- ৫টি উপজেলা।																									
১৫.	সদর	৬০০	২২৫০	৭৫	১২০০	১৪০	৪২	৪৫৫	৭৫	৪৮	১২	১৫	১১	৩০	৭৫	২০	২	২৫	২০০	৩২	৬০	৭৭	১২	৮	১৭
১৬.	কালিয়াকৈর	৬০০	২২৫০	৭৫	১২০০	১৪০	৪২	৪৫৫	৭৫	৪৮	১২	১৫	১১	৩০	৭৫	২০	২	২৫	২০০	৩২	৬০	৭৭	১২	৮	১৭
১৭.	কালীগঞ্জ	৬০০	২২৫০	৭৫	১২০০	১৪০	৪২	৪৫৫	৭৫	৪৮	১২	১৫	১১	৩০	৭৫	২০	২	২৫	২০০	৩২	৬০	৭৭	১২	৮	১৭
১৮.	কাপাসিয়া	৬০০	২২৫০	৭৫	১২০০	১৪০	৪২	৪৫৫	৭৫	৪৮	১২	১৫	১১	৩০	৭৫	২০	২	২৫	২০০	৩২	৬০	৭৭	১২	৮	১৭
১৯.	শ্রীপুর	৬০০	২২৫০	৭৫	১২০০	১৪০	৪২	৪৫৫	৭৫	৪৮	১২	১৫	১১	৩০	৭৫	২০	২	২৫	২০০	৩২	৬০	৭৭	১২	৮	১৭
৪. গোপালগঞ্জ জেলা- ৫টি উপজেলা।																									
২০.	সদর	৬০০	২২৫০	৭৫	১২০০	১৪০	৪২	৪৫৫	৭৫	৪৮	১২	১৫	১১	৩০	৭৫	২০	২	২৫	২০০	৩২	৬০	৭৭	১২	৮	১৭
২১.	কাশিয়ানী	৬০০	২২৫০	৭৫	১২০০	১৪০	৪২	৪৫৫	৭৫	৪৮	১২	১৫	১১	৩০	৭৫	২০	২	২৫	২০০	৩২	৬০	৭৭	১২	৮	১৭
২২.	কোটালীপাড়া	৬০০	২২৫০	৭৫	১২০০	১৪০	৪২	৪৫৫	৭৫	৪৮	১২	১৫	১১	৩০	৭৫	২০	২	২৫	২০০	৩২	৬০	৭৭	১২	৮	১৭
২৩.	মোকসেদপুর	৬০০	২২৫০	৭৫	১২০০	১৪০	৪২	৪৫৫	৭৫	৪৮	১২	১৫	১১	৩০	৭৫	২০	২	২৫	২০০	৩২	৬০	৭৭	১২	৮	১৭
২৪.	টুঙ্গীপাড়া	৬০০	২২৫০	৭৫	১২০০	১৪০	৪২	৪৫৫	৭৫	৪৮	১২	১৫	১১	৩০	৭৫	২০	২	২৫	২০০	৩২	৬০	৭৭	১২	৮	১৭
৫. জামালপুর জেলা- ৭টি উপজেলা।																									
২৫.	সদর	৬০০	২২৫০	৭৫	১২০০	১৪০	৪২	৪৫৫	৭৫	৪৮	১২	১৫	১১	৩০	৭৫	২০	২	২৫	২০০	৩২	৬০	৭৭	১২	৮	১৭
২৬.	বকশীগঞ্জ	৬০০	২২৫০	৭৫	১২০০	১৪০	৪২	৪৫৫	৭৫	৪৮	১২	১৫	১১	৩০	৭৫	২০	২	২৫	২০০	৩২	৬০	৭৭	১২	৮	১৭

৫৫৫৫

ক্র. নং	উপজেলা	৩১১১০১	৩১১১০২	৩১১১০৩	৩১১১০৪	৩১১১০৫	৩১১১০৬	৩১১১০৭	৩১১১০৮	৩১১১০৯	৩১১১১০	৩১১১১১	৩১১১১২	৩১১১১৩	৩১১১১৪	৩১১১১৫	৩১১১১৬	৩১১১১৭	৩১১১১৮	৩১১১১৯	৩১১১২০	৩১১১২১	৩১১১২২	৩১১১২৩	৩১১১২৪	৩১১১২৫	৩১১১২৬	৩১১১২৭	৩১১১২৮	৩১১১২৯	৩১১১৩০
		মূলবেতন (অফিসার)	মূলবেতন (কর্মচারী)	শিক্ষা জাত	বাড়িভাড়া ভাতা	চিকিৎসা ভাতা	টিফিন ভাতা	উৎসব ভাতা	শ্রান্তি ও বিনো.ভাতা	বাংলা নব বর্ষ ভাতা	অন্যান্য ভাতা	আপ্যায়ন ব্যয়	শ্রমিক ম-জুরী(শেকব্য)	আইন সংক্রান্ত ব্যয়	বিদ্যুৎ	টেলিফোন/ফ্যাক্স/ইন্টারনেট	ডাক	টেলি-ফোন	অভ্যন্তরীণ ভ্রমণ ব্যয়	অভ্যন্তরীণ বদলিব্যয়	কম্পিউটার সামগ্রী	অন্যান্য মনিহারি	ব্যবহার্য দ্রব্যাদি	আলবাপন	শেরামত	কম্পিউটার মেরামত					
২৭	দেওয়ানগঞ্জ	৬০০	২২৫০	৭৫	১২০০	১৪০	৪৫৫	৭৫	৪৮	১২	১৫	১১	৩০	৭৫	২০	২	২৫	২০০	৩২	৬০	৭৭	১২	৮	১৭							
২৮	ইসলামপুর	৬০০	২২৫০	৭৫	১২০০	১৪০	৪৫৫	৭৫	৪৮	১২	১৫	১১	৩০	৭৫	২০	২	২৫	২০০	৩২	৬০	৭৭	১২	৮	১৭							
২৯	মাদারগঞ্জ	৬০০	২২৫০	৭৫	১২০০	১৪০	৪৫৫	৭৫	৪৮	১২	১৫	১১	৩০	৭৫	২০	২	২৫	২০০	৩২	৬০	৭৭	১২	৮	১৭							
৩০	মেলাদহ	৬০০	২২৫০	৭৫	১২০০	১৪০	৪৫৫	৭৫	৪৮	১২	১৫	১১	৩০	৭৫	২০	২	২৫	২০০	৩২	৬০	৭৭	১২	৮	১৭							
৩১	সরিষাবাড়ী	৬০০	২২৫০	৭৫	১২০০	১৪০	৪৫৫	৭৫	৪৮	১২	১৫	১১	৩০	৭৫	২০	২	২৫	২০০	৩২	৬০	৭৭	১২	৮	১৭							
৬. কিশোরগঞ্জ জেলা- ১৩টি উপজেলা।																															
৩২	সদর	৬০০	২২৫০	৭৫	১২০০	১৪০	৪৫৫	৭৫	৪৮	১২	১৫	১১	৩০	৭৫	২০	২	২৫	২০০	৩২	৬০	৭৭	১২	৮	১৭							
৩৩	অষ্টগ্রাম	৬০০	২২৫০	৭৫	১২০০	১৪০	৪৫৫	৭৫	৪৮	১২	১৫	১১	৩০	৭৫	২০	২	২৫	২০০	৩২	৬০	৭৭	১২	৮	১৭							
৩৪	বাজিতপুর	৬০০	২২৫০	৭৫	১২০০	১৪০	৪৫৫	৭৫	৪৮	১২	১৫	১১	৩০	৭৫	২০	২	২৫	২০০	৩২	৬০	৭৭	১২	৮	১৭							
৩৫	ভৈরব	৬০০	২২৫০	৭৫	১২০০	১৪০	৪৫৫	৭৫	৪৮	১২	১৫	১১	৩০	৭৫	২০	২	২৫	২০০	৩২	৬০	৭৭	১২	৮	১৭							
৩৬	হোসেনপুর	৬০০	২২৫০	৭৫	১২০০	১৪০	৪৫৫	৭৫	৪৮	১২	১৫	১১	৩০	৭৫	২০	২	২৫	২০০	৩২	৬০	৭৭	১২	৮	১৭							
৩৭	ইটনা	৬০০	২২৫০	৭৫	১২০০	১৪০	৪৫৫	৭৫	৪৮	১২	১৫	১১	৩০	৭৫	২০	২	২৫	২০০	৩২	৬০	৭৭	১২	৮	১৭							
৩৮	করিমগঞ্জ	৬০০	২২৫০	৭৫	১২০০	১৪০	৪৫৫	৭৫	৪৮	১২	১৫	১১	৩০	৭৫	২০	২	২৫	২০০	৩২	৬০	৭৭	১২	৮	১৭							
৩৯	কটিয়াদী	৬০০	২২৫০	৭৫	১২০০	১৪০	৪৫৫	৭৫	৪৮	১২	১৫	১১	৩০	৭৫	২০	২	২৫	২০০	৩২	৬০	৭৭	১২	৮	১৭							
৪০	কুলিয়ারচর	৬০০	২২৫০	৭৫	১২০০	১৪০	৪৫৫	৭৫	৪৮	১২	১৫	১১	৩০	৭৫	২০	২	২৫	২০০	৩২	৬০	৭৭	১২	৮	১৭							
৪১	মিঠামইন	৬০০	২২৫০	৭৫	১২০০	১৪০	৪৫৫	৭৫	৪৮	১২	১৫	১১	৩০	৭৫	২০	২	২৫	২০০	৩২	৬০	৭৭	১২	৮	১৭							
৪২	নিকলী	৬০০	২২৫০	৭৫	১২০০	১৪০	৪৫৫	৭৫	৪৮	১২	১৫	১১	৩০	৭৫	২০	২	২৫	২০০	৩২	৬০	৭৭	১২	৮	১৭							
৪৩	পাকুদিয়া	৬০০	২২৫০	৭৫	১২০০	১৪০	৪৫৫	৭৫	৪৮	১২	১৫	১১	৩০	৭৫	২০	২	২৫	২০০	৩২	৬০	৭৭	১২	৮	১৭							
৪৪	তাড়াহিল	৬০০	২২৫০	৭৫	১২০০	১৪০	৪৫৫	৭৫	৪৮	১২	১৫	১১	৩০	৭৫	২০	২	২৫	২০০	৩২	৬০	৭৭	১২	৮	১৭							
৭. মাদারীপুর জেলা- ৪টি উপজেলা।																															
৪৫	সদর	৬০০	২২৫০	৭৫	১২০০	১৪০	৪৫৫	৭৫	৪৮	১২	১৫	১১	৩০	৭৫	২০	২	২৫	২০০	৩২	৬০	৭৭	১২	৮	১৭							
৪৬	কালকিনি	৬০০	২২৫০	৭৫	১২০০	১৪০	৪৫৫	৭৫	৪৮	১২	১৫	১১	৩০	৭৫	২০	২	২৫	২০০	৩২	৬০	৭৭	১২	৮	১৭							
৪৭	রাউজের	৬০০	২২৫০	৭৫	১২০০	১৪০	৪৫৫	৭৫	৪৮	১২	১৫	১১	৩০	৭৫	২০	২	২৫	২০০	৩২	৬০	৭৭	১২	৮	১৭							
৪৮	শিবচর	৬০০	২২৫০	৭৫	১২০০	১৪০	৪৫৫	৭৫	৪৮	১২	১৫	১১	৩০	৭৫	২০	২	২৫	২০০	৩২	৬০	৭৭	১২	৮	১৭							
৮. মানিকগঞ্জ জেলা- ৭টি উপজেলা।																															
৪৯	সদর	৬০০	২২৫০	৭৫	১২০০	১৪০	৪৫৫	৭৫	৪৮	১২	১৫	১১	৩০	৭৫	২০	২	২৫	২০০	৩২	৬০	৭৭	১২	৮	১৭							
৫০	দৌলতপুর	৬০০	২২৫০	৭৫	১২০০	১৪০	৪৫৫	৭৫	৪৮	১২	১৫	১১	৩০	৭৫	২০	২	২৫	২০০	৩২	৬০	৭৭	১২	৮	১৭							
৫১	ঘিওর	৬০০	২২৫০	৭৫	১২০০	১৪০	৪৫৫	৭৫	৪৮	১২	১৫	১১	৩০	৭৫	২০	২	২৫	২০০	৩২	৬০	৭৭	১২	৮	১৭							
৫২	হরিরামপুর	৬০০	২২৫০	৭৫	১২০০	১৪০	৪৫৫	৭৫	৪৮	১২	১৫	১১	৩০	৭৫	২০	২	২৫	২০০	৩২	৬০	৭৭	১২	৮	১৭							
৫৩	সাতুরিয়া	৬০০	২২৫০	৭৫	১২০০	১৪০	৪৫৫	৭৫	৪৮	১২	১৫	১১	৩০	৭৫	২০	২	২৫	২০০	৩২	৬০	৭৭	১২	৮	১৭							
৫৪	শিবালয়	৬০০	২২৫০	৭৫	১২০০	১৪০	৪৫৫	৭৫	৪৮	১২	১৫	১১	৩০	৭৫	২০	২	২৫	২০০	৩২	৬০	৭৭	১২	৮	১৭							
৫৫	সিংগাইর	৬০০	২২৫০	৭৫	১২০০	১৪০	৪৫৫	৭৫	৪৮	১২	১৫	১১	৩০	৭৫	২০	২	২৫	২০০	৩২	৬০	৭৭	১২	৮	১৭							
৯. মুন্সিগঞ্জ জেলা- ৬টি উপজেলা।																															
৫৬	সদর	৬০০	২২৫০	৭৫	১২০০	১৪০	৪৫৫	৭৫	৪৮	১২	১৫	১১	৩০	৭৫	২০	২	২৫	২০০	৩২	৬০	৭৭	১২	৮	১৭							
৫৭	গজারিয়া	৬০০	২২৫০	৭৫	১২০০	১৪০	৪৫৫	৭৫	৪৮	১২	১৫	১১	৩০	৭৫	২০	২	২৫	২০০	৩২	৬০	৭৭	১২	৮	১৭							
৫৮	লৌহজং	৬০০	২২৫০	৭৫	১২০০	১৪০	৪৫৫	৭৫	৪৮	১২	১৫	১১	৩০	৭৫	২০	২	২৫	২০০	৩২	৬০	৭৭	১২	৮	১৭							
৫৯	সিরাজদিখান	৬০০	২২৫০	৭৫	১২০০	১৪০	৪৫৫	৭৫	৪৮	১২	১৫	১১	৩০	৭৫	২০	২	২৫	২০০	৩২	৬০	৭৭	১২	৮	১৭							
৬০	শ্রীনগর	৬০০	২২৫০	৭৫	১২০০	১৪০	৪৫৫	৭৫	৪৮	১২	১৫	১১	৩০	৭৫	২০	২	২৫	২০০	৩২	৬০	৭৭	১২	৮	১৭							

৯৯৯৯৯



ক্র. নং	উপজেলা	৩১১১০১	৩১১১০২	৩১১১০৩	৩১১১০৪	৩১১১০৫	৩১১১০৬	৩১১১০৭	৩১১১০৮	৩১১১০৯	৩১১১১০	৩১১১১১	৩১১১১২	৩১১১১৩	৩১১১১৪	৩১১১১৫	৩১১১১৬	৩১১১১৭	৩১১১১৮	৩১১১১৯	৩১১১২০	৩১১১২১	৩১১১২২	৩১১১২৩	৩১১১২৪	৩১১১২৫
		মূলবেতন (অফিসার)	মূলবেতন (কর্মচারী)	শিক্ষা ভাতা	বাড়িভাড়া ভাতা	চিকিৎসা ভাতা	টিফিন ভাতা	উৎসব ভাতা	শ্রান্তি ও বিলো.ভাতা	বাংলা নব বর্ষ ভাতা	অন্যান্য ভাতা	আপ্যায়ন ব্যয়	শ্রমিক ম. ছুটি(শুল্ক)	আহিন সংক্রান্ত ব্যয়	বিদ্যুৎ	টেলি.ফোন/ফ্যাক্স/ইন্টারনেট	ডাক	টেলি-ফোন	অভ্যন্তরীণ ভ্রমণ ব্যয়	অভ্যন্তরীণ বদলিব্যয়	কম্পিউটার সামগ্রী	অন্যান্য মনিহারি	ব্যবহার্য দ্রব্যাদি	আসবাবপত্র	মেরামত	কম্পিউ. মেরামত
৯৫	পূর্বখলা	৬০০	২২৫০	৭৫	১২০০	১৪০	৪২	৪৫৫	৭৫	৪৮	১২	১৫	১১	৩০	৭৫	২০	২	২৫	২০০	৩২	৬০	৭৭	১২	৮	১৭	
<b>১৪. রাজবাড়ী জেলা- ৫টি উপজেলা।</b>																										
৯৬	সদর	৬০০	২২৫০	৭৫	১২০০	১৪০	৪২	৪৫৫	৭৫	৪৮	১২	১৫	১১	৩০	৭৫	২০	২	২৫	২০০	৩২	৬০	৭৭	১২	৮	১৭	
৯৭	কালুখালী	৬০০	২২৫০	৭৫	১২০০	১৪০	৪২	৪৫৫	৭৫	৪৮	১২	১৫	১১	৩০	৭৫	২০	২	২৫	২০০	৩২	৬০	৭৭	১২	৮	১৭	
৯৮	বাগিয়াকাণ্ডি	৬০০	২২৫০	৭৫	১২০০	১৪০	৪২	৪৫৫	৭৫	৪৮	১২	১৫	১১	৩০	৭৫	২০	২	২৫	২০০	৩২	৬০	৭৭	১২	৮	১৭	
৯৯	গোয়ালন্দ	৬০০	২২৫০	৭৫	১২০০	১৪০	৪২	৪৫৫	৭৫	৪৮	১২	১৫	১১	৩০	৭৫	২০	২	২৫	২০০	৩২	৬০	৭৭	১২	৮	১৭	
১০	পাংশা	৬০০	২২৫০	৭৫	১২০০	১৪০	৪২	৪৫৫	৭৫	৪৮	১২	১৫	১১	৩০	৭৫	২০	২	২৫	২০০	৩২	৬০	৭৭	১২	৮	১৭	
<b>১৫. শরীয়তপুর জেলা- ৬টি উপজেলা।</b>																										
১০	সদর	৬০০	২২৫০	৭৫	১২০০	১৪০	৪২	৪৫৫	৭৫	৪৮	১২	১৫	১১	৩০	৭৫	২০	২	২৫	২০০	৩২	৬০	৭৭	১২	৮	১৭	
১০	ভেদরগঞ্জ	৬০০	২২৫০	৭৫	১২০০	১৪০	৪২	৪৫৫	৭৫	৪৮	১২	১৫	১১	৩০	৭৫	২০	২	২৫	২০০	৩২	৬০	৭৭	১২	৮	১৭	
১০	ডামুড়্যা	৬০০	২২৫০	৭৫	১২০০	১৪০	৪২	৪৫৫	৭৫	৪৮	১২	১৫	১১	৩০	৭৫	২০	২	২৫	২০০	৩২	৬০	৭৭	১২	৮	১৭	
১০	সোসাইরহাট	৬০০	২২৫০	৭৫	১২০০	১৪০	৪২	৪৫৫	৭৫	৪৮	১২	১৫	১১	৩০	৭৫	২০	২	২৫	২০০	৩২	৬০	৭৭	১২	৮	১৭	
১০	নড়িয়া	৬০০	২২৫০	৭৫	১২০০	১৪০	৪২	৪৫৫	৭৫	৪৮	১২	১৫	১১	৩০	৭৫	২০	২	২৫	২০০	৩২	৬০	৭৭	১২	৮	১৭	
১০	জাজিরা	৬০০	২২৫০	৭৫	১২০০	১৪০	৪২	৪৫৫	৭৫	৪৮	১২	১৫	১১	৩০	৭৫	২০	২	২৫	২০০	৩২	৬০	৭৭	১২	৮	১৭	
<b>১৬. শেরপুর জেলা- ৫টি উপজেলা।</b>																										
১০	সদর	৬০০	২২৫০	৭৫	১২০০	১৪০	৪২	৪৫৫	৭৫	৪৮	১২	১৫	১১	৩০	৭৫	২০	২	২৫	২০০	৩২	৬০	৭৭	১২	৮	১৭	
১০	ঝিনাইগাতী	৬০০	২২৫০	৭৫	১২০০	১৪০	৪২	৪৫৫	৭৫	৪৮	১২	১৫	১১	৩০	৭৫	২০	২	২৫	২০০	৩২	৬০	৭৭	১২	৮	১৭	
১০	নকলা	৬০০	২২৫০	৭৫	১২০০	১৪০	৪২	৪৫৫	৭৫	৪৮	১২	১৫	১১	৩০	৭৫	২০	২	২৫	২০০	৩২	৬০	৭৭	১২	৮	১৭	
১১	নালিতাবাড়ী	৬০০	২২৫০	৭৫	১২০০	১৪০	৪২	৪৫৫	৭৫	৪৮	১২	১৫	১১	৩০	৭৫	২০	২	২৫	২০০	৩২	৬০	৭৭	১২	৮	১৭	
১১	শিবরদী	৬০০	২২৫০	৭৫	১২০০	১৪০	৪২	৪৫৫	৭৫	৪৮	১২	১৫	১১	৩০	৭৫	২০	২	২৫	২০০	৩২	৬০	৭৭	১২	৮	১৭	
<b>১৭. টাঙ্গাইল জেলা- ১২টি উপজেলা।</b>																										
১১	সদর	৬০০	২২৫০	৭৫	১২০০	১৪০	৪২	৪৫৫	৭৫	৪৮	১২	১৫	১১	৩০	৭৫	২০	২	২৫	২০০	৩২	৬০	৭৭	১২	৮	১৭	
১১	বাসাইল	৬০০	২২৫০	৭৫	১২০০	১৪০	৪২	৪৫৫	৭৫	৪৮	১২	১৫	১১	৩০	৭৫	২০	২	২৫	২০০	৩২	৬০	৭৭	১২	৮	১৭	
১১	ধুয়াপুর	৬০০	২২৫০	৭৫	১২০০	১৪০	৪২	৪৫৫	৭৫	৪৮	১২	১৫	১১	৩০	৭৫	২০	২	২৫	২০০	৩২	৬০	৭৭	১২	৮	১৭	
১১	দেলদোয়ার	৬০০	২২৫০	৭৫	১২০০	১৪০	৪২	৪৫৫	৭৫	৪৮	১২	১৫	১১	৩০	৭৫	২০	২	২৫	২০০	৩২	৬০	৭৭	১২	৮	১৭	
১১	ধনবাড়ী	৬০০	২২৫০	৭৫	১২০০	১৪০	৪২	৪৫৫	৭৫	৪৮	১২	১৫	১১	৩০	৭৫	২০	২	২৫	২০০	৩২	৬০	৭৭	১২	৮	১৭	
১১	ঘাটাইল	৬০০	২২৫০	৭৫	১২০০	১৪০	৪২	৪৫৫	৭৫	৪৮	১২	১৫	১১	৩০	৭৫	২০	২	২৫	২০০	৩২	৬০	৭৭	১২	৮	১৭	
১১	গোপালপুর	৬০০	২২৫০	৭৫	১২০০	১৪০	৪২	৪৫৫	৭৫	৪৮	১২	১৫	১১	৩০	৭৫	২০	২	২৫	২০০	৩২	৬০	৭৭	১২	৮	১৭	
১১	কালিহাতি	৬০০	২২৫০	৭৫	১২০০	১৪০	৪২	৪৫৫	৭৫	৪৮	১২	১৫	১১	৩০	৭৫	২০	২	২৫	২০০	৩২	৬০	৭৭	১২	৮	১৭	
১২	মধুপুর	৬০০	২২৫০	৭৫	১২০০	১৪০	৪২	৪৫৫	৭৫	৪৮	১২	১৫	১১	৩০	৭৫	২০	২	২৫	২০০	৩২	৬০	৭৭	১২	৮	১৭	
১২	মির্জাপুর	৬০০	২২৫০	৭৫	১২০০	১৪০	৪২	৪৫৫	৭৫	৪৮	১২	১৫	১১	৩০	৭৫	২০	২	২৫	২০০	৩২	৬০	৭৭	১২	৮	১৭	
১২	নাগরপুর	৬০০	২২৫০	৭৫	১২০০	১৪০	৪২	৪৫৫	৭৫	৪৮	১২	১৫	১১	৩০	৭৫	২০	২	২৫	২০০	৩২	৬০	৭৭	১২	৮	১৭	
১২	সৌখিনপুর	৬০০	২২৫০	৭৫	১২০০	১৪০	৪২	৪৫৫	৭৫	৪৮	১২	১৫	১১	৩০	৭৫	২০	২	২৫	২০০	৩২	৬০	৭৭	১২	৮	১৭	
<b>১৮. বান্দরবান জেলা- ৭টি উপজেলা।</b>																										
১২	সদর	৬০০	২২৫০	৭৫	১২০০	১৪০	৪২	৪৫৫	৭৫	৪৮	১২	১৫	১১	৩০	৭৫	২০	২	২৫	২০০	৩২	৬০	৭৭	১২	৮	১৭	
১২	আলীকদম	৬০০	২২৫০	৭৫	১২০০	১৪০	৪২	৪৫৫	৭৫	৪৮	১২	১৫	১১	৩০	৭৫	২০	২	২৫	২০০	৩২	৬০	৭৭	১২	৮	১৭	
১২	লামা	৬০০	২২৫০	৭৫	১২০০	১৪০	৪২	৪৫৫	৭৫	৪৮	১২	১৫	১১	৩০	৭৫	২০	২	২৫	২০০	৩২	৬০	৭৭	১২	৮	১৭	
১২	নাইক্ষ্যংছড়ি	৬০০	২২৫০	৭৫	১২০০	১৪০	৪২	৪৫৫	৭৫	৪৮	১২	১৫	১১	৩০	৭৫	২০	২	২৫	২০০	৩২	৬০	৭৭	১২	৮	১৭	

ক্র. নং	উপজেলা	৩১১১০১	৩১১২০১	৩১১১০৬	৩১১১০৩	৩১১১১১	৩১১১০৪	৩১১১২৫	৩১১১২৮	৩১১১০৭	৩১১১০৩	৩১১১০৬	৩১১১০৯	৩১১১১০	৩১১১১১	৩১১১১৩	৩১১১১৬	৩১১১২০	৩১১১০১	৩১১১০২	৩১১১০১	৩১১১০২	৩১১১০৩	৩১১১০৪	৩১১১০৫	
		মূলবেতন (অফিসার)	মূলবেতন (কর্মচারী)	শিক্ষা ভাতা	বাড়িভাড়া ভাতা	চিকিৎসা ভাতা	টিফিন ভাতা	উৎসব ভাতা	শ্রান্তি ও বিদো.ভাতা	বাংলা নব বর্ষ ভাতা	অন্যান্য ভাতা	আপ্যায়ন ব্যয়	শ্রমিক ম. জরী(শকব্য)	আইন সংক্রান্ত ব্যয়	বিদ্যুৎ	টেলিফোন/ফ্যা. ইন্টারনেট	ডাক	টেলি-ফোন	অভ্যন্তরীণ ভ্রমণ ব্যয়	অভ্যন্তরীণ বদলিব্যয়	কম্পিউটার সামগ্রী	অন্যান্য মনিহারি	ব্যবহার্য মূল্যবোধ	আসবাবপত্র	কম্পিউ. মেসারামত	অন্যান্য
১২	রোয়াংছড়ি	৬০০	২২৫০	৭৫	১২০০	১৪০	৪২	৪৫৫	৭৫	৪৮	১২	১৫	১১	৩০	৭৫	২০	২	২৫	২০০	৩২	৬০	৭৭	১২	৮	১৭	
১২	কুমা	৬০০	২২৫০	৭৫	১২০০	১৪০	৪২	৪৫৫	৭৫	৪৮	১২	১৫	১১	৩০	৭৫	২০	২	২৫	২০০	৩২	৬০	৭৭	১২	৮	১৭	
১৩	ধানচি	৬০০	২২৫০	৭৫	১২০০	১৪০	৪২	৪৫৫	৭৫	৪৮	১২	১৫	১১	৩০	৭৫	২০	২	২৫	২০০	৩২	৬০	৭৭	১২	৮	১৭	
<b>১৯. ব্রাহ্মণবাড়িয়া জেলা- ৯টি উপজেলা।</b>																										
১৩	সদর	৬০০	২২৫০	৭৫	১২০০	১৪০	৪২	৪৫৫	৭৫	৪৮	১২	১৫	১১	৩০	৭৫	২০	২	২৫	২০০	৩২	৬০	৭৭	১২	৮	১৭	
১৩	বিজননগর	৬০০	২২৫০	৭৫	১২০০	১৪০	৪২	৪৫৫	৭৫	৪৮	১২	১৫	১১	৩০	৭৫	২০	২	২৫	২০০	৩২	৬০	৭৭	১২	৮	১৭	
১৩	আখাউড়া	৬০০	২২৫০	৭৫	১২০০	১৪০	৪২	৪৫৫	৭৫	৪৮	১২	১৫	১১	৩০	৭৫	২০	২	২৫	২০০	৩২	৬০	৭৭	১২	৮	১৭	
১৩	বান্ধগরামপুর	৬০০	২২৫০	৭৫	১২০০	১৪০	৪২	৪৫৫	৭৫	৪৮	১২	১৫	১১	৩০	৭৫	২০	২	২৫	২০০	৩২	৬০	৭৭	১২	৮	১৭	
১৩	আশুগঞ্জ	৬০০	২২৫০	৭৫	১২০০	১৪০	৪২	৪৫৫	৭৫	৪৮	১২	১৫	১১	৩০	৭৫	২০	২	২৫	২০০	৩২	৬০	৭৭	১২	৮	১৭	
১৩	কসবা	৬০০	২২৫০	৭৫	১২০০	১৪০	৪২	৪৫৫	৭৫	৪৮	১২	১৫	১১	৩০	৭৫	২০	২	২৫	২০০	৩২	৬০	৭৭	১২	৮	১৭	
১৩	নবীনগর	৬০০	২২৫০	৭৫	১২০০	১৪০	৪২	৪৫৫	৭৫	৪৮	১২	১৫	১১	৩০	৭৫	২০	২	২৫	২০০	৩২	৬০	৭৭	১২	৮	১৭	
১৩	নাসিরনগর	৬০০	২২৫০	৭৫	১২০০	১৪০	৪২	৪৫৫	৭৫	৪৮	১২	১৫	১১	৩০	৭৫	২০	২	২৫	২০০	৩২	৬০	৭৭	১২	৮	১৭	
১৩	সরাইল	৬০০	২২৫০	৭৫	১২০০	১৪০	৪২	৪৫৫	৭৫	৪৮	১২	১৫	১১	৩০	৭৫	২০	২	২৫	২০০	৩২	৬০	৭৭	১২	৮	১৭	
<b>২০. চাঁদপুর জেলা- ৮টি উপজেলা।</b>																										
১৪	সদর	৬০০	২২৫০	৭৫	১২০০	১৪০	৪২	৪৫৫	৭৫	৪৮	১২	১৫	১১	৩০	৭৫	২০	২	২৫	২০০	৩২	৬০	৭৭	১২	৮	১৭	
১৪	ফরিদগঞ্জ	৬০০	২২৫০	৭৫	১২০০	১৪০	৪২	৪৫৫	৭৫	৪৮	১২	১৫	১১	৩০	৭৫	২০	২	২৫	২০০	৩২	৬০	৭৭	১২	৮	১৭	
১৪	হাইমচর	৬০০	২২৫০	৭৫	১২০০	১৪০	৪২	৪৫৫	৭৫	৪৮	১২	১৫	১১	৩০	৭৫	২০	২	২৫	২০০	৩২	৬০	৭৭	১২	৮	১৭	
১৪	হাজীগঞ্জ	৬০০	২২৫০	৭৫	১২০০	১৪০	৪২	৪৫৫	৭৫	৪৮	১২	১৫	১১	৩০	৭৫	২০	২	২৫	২০০	৩২	৬০	৭৭	১২	৮	১৭	
১৪	কচুয়া	৬০০	২২৫০	৭৫	১২০০	১৪০	৪২	৪৫৫	৭৫	৪৮	১২	১৫	১১	৩০	৭৫	২০	২	২৫	২০০	৩২	৬০	৭৭	১২	৮	১৭	
১৪	মতলব	৬০০	২২৫০	৭৫	১২০০	১৪০	৪২	৪৫৫	৭৫	৪৮	১২	১৫	১১	৩০	৭৫	২০	২	২৫	২০০	৩২	৬০	৭৭	১২	৮	১৭	
১৪	মতলব উত্তর	৬০০	২২৫০	৭৫	১২০০	১৪০	৪২	৪৫৫	৭৫	৪৮	১২	১৫	১১	৩০	৭৫	২০	২	২৫	২০০	৩২	৬০	৭৭	১২	৮	১৭	
১৪	শাহারাস্তি	৬০০	২২৫০	৭৫	১২০০	১৪০	৪২	৪৫৫	৭৫	৪৮	১২	১৫	১১	৩০	৭৫	২০	২	২৫	২০০	৩২	৬০	৭৭	১২	৮	১৭	
<b>২১. চট্টগ্রাম জেলা- ১৫টি উপজেলা।</b>																										
১৪	কর্ণফুলী	৬০০	২২৫০	৭৫	১২০০	১৪০	৪২	৪৫৫	৭৫	৪৮	১২	১৫	১১	৩০	৭৫	২০	২	২৫	২০০	৩২	৬০	৭৭	১২	৮	১৭	
১৪	আনোয়ারা	৬০০	২২৫০	৭৫	১২০০	১৪০	৪২	৪৫৫	৭৫	৪৮	১২	১৫	১১	৩০	৭৫	২০	২	২৫	২০০	৩২	৬০	৭৭	১২	৮	১৭	
১৫	বিশখালী	৬০০	২২৫০	৭৫	১২০০	১৪০	৪২	৪৫৫	৭৫	৪৮	১২	১৫	১১	৩০	৭৫	২০	২	২৫	২০০	৩২	৬০	৭৭	১২	৮	১৭	
১৫	বোয়ালখালী	৬০০	২২৫০	৭৫	১২০০	১৪০	৪২	৪৫৫	৭৫	৪৮	১২	১৫	১১	৩০	৭৫	২০	২	২৫	২০০	৩২	৬০	৭৭	১২	৮	১৭	
১৫	চন্দনাইশ	৬০০	২২৫০	৭৫	১২০০	১৪০	৪২	৪৫৫	৭৫	৪৮	১২	১৫	১১	৩০	৭৫	২০	২	২৫	২০০	৩২	৬০	৭৭	১২	৮	১৭	
১৫	ফটিকছড়ি	৬০০	২২৫০	৭৫	১২০০	১৪০	৪২	৪৫৫	৭৫	৪৮	১২	১৫	১১	৩০	৭৫	২০	২	২৫	২০০	৩২	৬০	৭৭	১২	৮	১৭	
১৫	হাটহাজারী	৬০০	২২৫০	৭৫	১২০০	১৪০	৪২	৪৫৫	৭৫	৪৮	১২	১৫	১১	৩০	৭৫	২০	২	২৫	২০০	৩২	৬০	৭৭	১২	৮	১৭	
১৫	লোহাগড়া	৬০০	২২৫০	৭৫	১২০০	১৪০	৪২	৪৫৫	৭৫	৪৮	১২	১৫	১১	৩০	৭৫	২০	২	২৫	২০০	৩২	৬০	৭৭	১২	৮	১৭	
১৫	মীরসরাই	৬০০	২২৫০	৭৫	১২০০	১৪০	৪২	৪৫৫	৭৫	৪৮	১২	১৫	১১	৩০	৭৫	২০	২	২৫	২০০	৩২	৬০	৭৭	১২	৮	১৭	
১৫	পটিয়া	৬০০	২২৫০	৭৫	১২০০	১৪০	৪২	৪৫৫	৭৫	৪৮	১২	১৫	১১	৩০	৭৫	২০	২	২৫	২০০	৩২	৬০	৭৭	১২	৮	১৭	
১৫	রাঙ্গুনিয়া	৬০০	২২৫০	৭৫	১২০০	১৪০	৪২	৪৫৫	৭৫	৪৮	১২	১৫	১১	৩০	৭৫	২০	২	২৫	২০০	৩২	৬০	৭৭	১২	৮	১৭	
১৫	রাউজান	৬০০	২২৫০	৭৫	১২০০	১৪০	৪২	৪৫৫	৭৫	৪৮	১২	১৫	১১	৩০	৭৫	২০	২	২৫	২০০	৩২	৬০	৭৭	১২	৮	১৭	
১৬	সন্দ্বীপ	৬০০	২২৫০	৭৫	১২০০	১৪০	৪২	৪৫৫	৭৫	৪৮	১২	১৫	১১	৩০	৭৫	২০	২	২৫	২০০	৩২	৬০	৭৭	১২	৮	১৭	
১৬	সাতকানিয়া	৬০০	২২৫০	৭৫	১২০০	১৪০	৪২	৪৫৫	৭৫	৪৮	১২	১৫	১১	৩০	৭৫	২০	২	২৫	২০০	৩২	৬০	৭৭	১২	৮	১৭	
১৬	সীতাকুণ্ড	৬০০	২২৫০	৭৫	১২০০	১৪০	৪২	৪৫৫	৭৫	৪৮	১২	১৫	১১	৩০	৭৫	২০	২	২৫	২০০	৩২	৬০	৭৭	১২	৮	১৭	

ক্র. নং	উপজেলা	৩১১১০১	৩১১১০২	৩১১১০৩	৩১১১০৪	৩১১১০৫	৩১১১০৬	৩১১১০৭	৩১১১০৮	৩১১১০৯	৩১১১১০	৩১১১১১	৩১১১১২	৩১১১১৩	৩১১১১৪	৩১১১১৫	৩১১১১৬	৩১১১১৭	৩১১১১৮	৩১১১১৯	৩১১১২০	৩১১১২১	৩১১১২২	৩১১১২৩	৩১১১২৪	৩১১১২৫
		মূলবেতন (অফিসার)	মূলবেতন (কর্মচারী)	শিক্ষা ভাতা	বাড়িভাড়া ভাতা	চিকিৎসা ভাতা	টিফিন ভাতা	উৎসব ভাতা	শ্রান্তি ও বিলো.ভাতা	বাংলা নব বর্ষ ভাতা	অন্যান্য ভাতা	আপ্যায়ন ব্যয়	শ্রমিক ম. জ্বী(সকল)	আহিন সং ক্রান্ত ব্যয়	বিদ্যুৎ	টেলিগ্র/ফা. হিস্টোরনেট	ডাক	টেলি- ফোন	অভ্যন্তরীণ ক্রমণ ব্যয়	অভ্যন্তরীণ বদলিব্যয়	কম্পিউটার সামগ্রী	অন্যান্য মনিহারি	ব্যবহার্য স্বয়ং	আলবাশপত্র	শেরামত	কম্পিউ. সেরামত
<b>২২. কুমিল্লা জেলা- ৮টি উপজেলা।</b>																										
১৬	সদর	৬০০	২২৫০	৭৫	১২০০	১৪০	৪২	৪৫৫	৭৫	৪৮	১২	১৫	১১	৩০	৭৫	২০	২	২৫	২০০	৩২	৬০	৭৭	১২	৮	১৭	
১৬	বরগড়া	৬০০	২২৫০	৭৫	১২০০	১৪০	৪২	৪৫৫	৭৫	৪৮	১২	১৫	১১	৩০	৭৫	২০	২	২৫	২০০	৩২	৬০	৭৭	১২	৮	১৭	
১৬	ব্রাহ্মপাড়া	৬০০	২২৫০	৭৫	১২০০	১৪০	৪২	৪৫৫	৭৫	৪৮	১২	১৫	১১	৩০	৭৫	২০	২	২৫	২০০	৩২	৬০	৭৭	১২	৮	১৭	
১৬	বুড়িচং	৬০০	২২৫০	৭৫	১২০০	১৪০	৪২	৪৫৫	৭৫	৪৮	১২	১৫	১১	৩০	৭৫	২০	২	২৫	২০০	৩২	৬০	৭৭	১২	৮	১৭	
১৬	চাঁদিনা	৬০০	২২৫০	৭৫	১২০০	১৪০	৪২	৪৫৫	৭৫	৪৮	১২	১৫	১১	৩০	৭৫	২০	২	২৫	২০০	৩২	৬০	৭৭	১২	৮	১৭	
১৬	চৌদ্দগ্রাম	৬০০	২২৫০	৭৫	১২০০	১৪০	৪২	৪৫৫	৭৫	৪৮	১২	১৫	১১	৩০	৭৫	২০	২	২৫	২০০	৩২	৬০	৭৭	১২	৮	১৭	
১৬	সদর দক্ষিণ	৬০০	২২৫০	৭৫	১২০০	১৪০	৪২	৪৫৫	৭৫	৪৮	১২	১৫	১১	৩০	৭৫	২০	২	২৫	২০০	৩২	৬০	৭৭	১২	৮	১৭	
১৭	দাউদকান্দি	৬০০	২২৫০	৭৫	১২০০	১৪০	৪২	৪৫৫	৭৫	৪৮	১২	১৫	১১	৩০	৭৫	২০	২	২৫	২০০	৩২	৬০	৭৭	১২	৮	১৭	
১৭	দেবিঘর	৬০০	২২৫০	৭৫	১২০০	১৪০	৪২	৪৫৫	৭৫	৪৮	১২	১৫	১১	৩০	৭৫	২০	২	২৫	২০০	৩২	৬০	৭৭	১২	৮	১৭	
১৭	হোমনা	৬০০	২২৫০	৭৫	১২০০	১৪০	৪২	৪৫৫	৭৫	৪৮	১২	১৫	১১	৩০	৭৫	২০	২	২৫	২০০	৩২	৬০	৭৭	১২	৮	১৭	
১৭	লাকসাম	৬০০	২২৫০	৭৫	১২০০	১৪০	৪২	৪৫৫	৭৫	৪৮	১২	১৫	১১	৩০	৭৫	২০	২	২৫	২০০	৩২	৬০	৭৭	১২	৮	১৭	
১৭	মনোহরগঞ্জ	৬০০	২২৫০	৭৫	১২০০	১৪০	৪২	৪৫৫	৭৫	৪৮	১২	১৫	১১	৩০	৭৫	২০	২	২৫	২০০	৩২	৬০	৭৭	১২	৮	১৭	
১৭	মেঘনা	৬০০	২২৫০	৭৫	১২০০	১৪০	৪২	৪৫৫	৭৫	৪৮	১২	১৫	১১	৩০	৭৫	২০	২	২৫	২০০	৩২	৬০	৭৭	১২	৮	১৭	
১৭	মুরাদনগর	৬০০	২২৫০	৭৫	১২০০	১৪০	৪২	৪৫৫	৭৫	৪৮	১২	১৫	১১	৩০	৭৫	২০	২	২৫	২০০	৩২	৬০	৭৭	১২	৮	১৭	
১৭	নাসুলকোট	৬০০	২২৫০	৭৫	১২০০	১৪০	৪২	৪৫৫	৭৫	৪৮	১২	১৫	১১	৩০	৭৫	২০	২	২৫	২০০	৩২	৬০	৭৭	১২	৮	১৭	
১৭	তিতাস	৬০০	২২৫০	৭৫	১২০০	১৪০	৪২	৪৫৫	৭৫	৪৮	১২	১৫	১১	৩০	৭৫	২০	২	২৫	২০০	৩২	৬০	৭৭	১২	৮	১৭	
১৭	লালমাই	৬০০	২২৫০	৭৫	১২০০	১৪০	৪২	৪৫৫	৭৫	৪৮	১২	১৫	১১	৩০	৭৫	২০	২	২৫	২০০	৩২	৬০	৭৭	১২	৮	১৭	
<b>২৩. কক্সবাজার জেলা- ৮টি উপজেলা।</b>																										
১৮	সদর	৬০০	২২৫০	৭৫	১২০০	১৪০	৪২	৪৫৫	৭৫	৪৮	১২	১৫	১১	৩০	৭৫	২০	২	২৫	২০০	৩২	৬০	৭৭	১২	৮	১৭	
১৮	চকরিয়া	৬০০	২২৫০	৭৫	১২০০	১৪০	৪২	৪৫৫	৭৫	৪৮	১২	১৫	১১	৩০	৭৫	২০	২	২৫	২০০	৩২	৬০	৭৭	১২	৮	১৭	
১৮	কুতুবদিয়া	৬০০	২২৫০	৭৫	১২০০	১৪০	৪২	৪৫৫	৭৫	৪৮	১২	১৫	১১	৩০	৭৫	২০	২	২৫	২০০	৩২	৬০	৭৭	১২	৮	১৭	
১৮	মহেশখালী	৬০০	২২৫০	৭৫	১২০০	১৪০	৪২	৪৫৫	৭৫	৪৮	১২	১৫	১১	৩০	৭৫	২০	২	২৫	২০০	৩২	৬০	৭৭	১২	৮	১৭	
১৮	পেকুয়া	৬০০	২২৫০	৭৫	১২০০	১৪০	৪২	৪৫৫	৭৫	৪৮	১২	১৫	১১	৩০	৭৫	২০	২	২৫	২০০	৩২	৬০	৭৭	১২	৮	১৭	
১৮	রামু	৬০০	২২৫০	৭৫	১২০০	১৪০	৪২	৪৫৫	৭৫	৪৮	১২	১৫	১১	৩০	৭৫	২০	২	২৫	২০০	৩২	৬০	৭৭	১২	৮	১৭	
১৮	টেকনাফ	৬০০	২২৫০	৭৫	১২০০	১৪০	৪২	৪৫৫	৭৫	৪৮	১২	১৫	১১	৩০	৭৫	২০	২	২৫	২০০	৩২	৬০	৭৭	১২	৮	১৭	
১৮	উখিয়া	৬০০	২২৫০	৭৫	১২০০	১৪০	৪২	৪৫৫	৭৫	৪৮	১২	১৫	১১	৩০	৭৫	২০	২	২৫	২০০	৩২	৬০	৭৭	১২	৮	১৭	
<b>২৪. ফেনী জেলা- ৬টি উপজেলা।</b>																										
১৮	সদর	৬০০	২২৫০	৭৫	১২০০	১৪০	৪২	৪৫৫	৭৫	৪৮	১২	১৫	১১	৩০	৭৫	২০	২	২৫	২০০	৩২	৬০	৭৭	১২	৮	১৭	
১৮	ছাগলনাইয়া	৬০০	২২৫০	৭৫	১২০০	১৪০	৪২	৪৫৫	৭৫	৪৮	১২	১৫	১১	৩০	৭৫	২০	২	২৫	২০০	৩২	৬০	৭৭	১২	৮	১৭	
১৯	দাগনভূয়া	৬০০	২২৫০	৭৫	১২০০	১৪০	৪২	৪৫৫	৭৫	৪৮	১২	১৫	১১	৩০	৭৫	২০	২	২৫	২০০	৩২	৬০	৭৭	১২	৮	১৭	
১৯	ফুলগাজী	৬০০	২২৫০	৭৫	১২০০	১৪০	৪২	৪৫৫	৭৫	৪৮	১২	১৫	১১	৩০	৭৫	২০	২	২৫	২০০	৩২	৬০	৭৭	১২	৮	১৭	
১৯	পরশুরাম	৬০০	২২৫০	৭৫	১২০০	১৪০	৪২	৪৫৫	৭৫	৪৮	১২	১৫	১১	৩০	৭৫	২০	২	২৫	২০০	৩২	৬০	৭৭	১২	৮	১৭	
১৯	সোনগাজী	৬০০	২২৫০	৭৫	১২০০	১৪০	৪২	৪৫৫	৭৫	৪৮	১২	১৫	১১	৩০	৭৫	২০	২	২৫	২০০	৩২	৬০	৭৭	১২	৮	১৭	
<b>২৫. ঝাংড়াছড়ি জেলা- ৯টি উপজেলা।</b>																										
১৯	সদর	৬০০	২২৫০	৭৫	১২০০	১৪০	৪২	৪৫৫	৭৫	৪৮	১২	১৫	১১	৩০	৭৫	২০	২	২৫	২০০	৩২	৬০	৭৭	১২	৮	১৭	
১৯	গুইমারা	৬০০	২২৫০	৭৫	১২০০	১৪০	৪২	৪৫৫	৭৫	৪৮	১২	১৫	১১	৩০	৭৫	২০	২	২৫	২০০	৩২	৬০	৭৭	১২	৮	১৭	
১৯	দীঘিলালা	৬০০	২২৫০	৭৫	১২০০	১৪০	৪২	৪৫৫	৭৫	৪৮	১২	১৫	১১	৩০	৭৫	২০	২	২৫	২০০	৩২	৬০	৭৭	১২	৮	১৭	





ক্র. নং	উপজেলা	৩১১১০১	৩১১২০১	৩১১৩০৬	৩১১৩১০	৩১১৩১১	৩১১৩১৪	৩১১৩২৫	৩১১৩২৮	৩১১৩৩৫	৩১১৩৩৮	৩১১৩৩৯	৩১১৩৪১	৩১১৩৪৩	৩১১৩৪৬	৩১১৩৪৯	৩১১৩৫১	৩১১৩৫৩	৩১১৩৫৬	৩১১৩৫৯	৩১১৩৬১	৩১১৩৬৩	৩১১৩৬৬	৩১১৩৬৯	
		মূলবেতন (অফিসার)	মূলবেতন (কর্মচারী)	শিক্ষা ভাতা	বাড়িভাড়া ভাতা	চিকিৎসা ভাতা	টিফিন ভাতা	উৎসব ভাতা	শ্রান্তি ও বিনো.ভাতা	বাংলা নব বর্ষ ভাতা	অন্যান্য ভাতা	আপ্যায়ন ব্যয়	প্রমিত ম. ছরী(সকল)	আইন সংক্রান্ত ব্যয়	বিদ্যুৎ	টেলিফোন/ইন্টারনেট	ডাক	টেলি-ফোন	অভ্যন্তরীণ ভ্রমণ ব্যয়	অভ্যন্তরীণ বদলিব্যয়	কম্পিউটার সামগ্রী	অন্যান্য মনিহারি	ব্যবহার্য দ্রব্যাদি	আলবাবপাল মেসারামত	কম্পিউ. মেসারামত
২৩	পাবতলী	৬০০	২২৫০	৭৫	১২০০	১৪০	৪২	৪৫৫	৭৫	৪৮	১২	১৫	১১	৩০	৭৫	২০	২	২৫	২০০	৩২	৬০	৭৭	১২	৮	১৭
২৩	কাহালু	৬০০	২২৫০	৭৫	১২০০	১৪০	৪২	৪৫৫	৭৫	৪৮	১২	১৫	১১	৩০	৭৫	২০	২	২৫	২০০	৩২	৬০	৭৭	১২	৮	১৭
২৩	নন্দীগ্রাম	৬০০	২২৫০	৭৫	১২০০	১৪০	৪২	৪৫৫	৭৫	৪৮	১২	১৫	১১	৩০	৭৫	২০	২	২৫	২০০	৩২	৬০	৭৭	১২	৮	১৭
২৩	সারিয়াকান্দি	৬০০	২২৫০	৭৫	১২০০	১৪০	৪২	৪৫৫	৭৫	৪৮	১২	১৫	১১	৩০	৭৫	২০	২	২৫	২০০	৩২	৬০	৭৭	১২	৮	১৭
২৩	শাজাহানপুর	৬০০	২২৫০	৭৫	১২০০	১৪০	৪২	৪৫৫	৭৫	৪৮	১২	১৫	১১	৩০	৭৫	২০	২	২৫	২০০	৩২	৬০	৭৭	১২	৮	১৭
২৩	শেরপুর	৬০০	২২৫০	৭৫	১২০০	১৪০	৪২	৪৫৫	৭৫	৪৮	১২	১৫	১১	৩০	৭৫	২০	২	২৫	২০০	৩২	৬০	৭৭	১২	৮	১৭
২৩	শিবগঞ্জ	৬০০	২২৫০	৭৫	১২০০	১৪০	৪২	৪৫৫	৭৫	৪৮	১২	১৫	১১	৩০	৭৫	২০	২	২৫	২০০	৩২	৬০	৭৭	১২	৮	১৭
২৩	সোনাতলা	৬০০	২২৫০	৭৫	১২০০	১৪০	৪২	৪৫৫	৭৫	৪৮	১২	১৫	১১	৩০	৭৫	২০	২	২৫	২০০	৩২	৬০	৭৭	১২	৮	১৭
<b>৩০. চাঁপাইনবাবগঞ্জ জেলা- ৫টি উপজেলা।</b>																									
২৩	সদর	৬০০	২২৫০	৭৫	১২০০	১৪০	৪২	৪৫৫	৭৫	৪৮	১২	১৫	১১	৩০	৭৫	২০	২	২৫	২০০	৩২	৬০	৭৭	১২	৮	১৭
২৪	ভোলাহাট	৬০০	২২৫০	৭৫	১২০০	১৪০	৪২	৪৫৫	৭৫	৪৮	১২	১৫	১১	৩০	৭৫	২০	২	২৫	২০০	৩২	৬০	৭৭	১২	৮	১৭
২৪	গোমস্তাপুর	৬০০	২২৫০	৭৫	১২০০	১৪০	৪২	৪৫৫	৭৫	৪৮	১২	১৫	১১	৩০	৭৫	২০	২	২৫	২০০	৩২	৬০	৭৭	১২	৮	১৭
২৪	নাচোল	৬০০	২২৫০	৭৫	১২০০	১৪০	৪২	৪৫৫	৭৫	৪৮	১২	১৫	১১	৩০	৭৫	২০	২	২৫	২০০	৩২	৬০	৭৭	১২	৮	১৭
২৪	শিবগঞ্জ	৬০০	২২৫০	৭৫	১২০০	১৪০	৪২	৪৫৫	৭৫	৪৮	১২	১৫	১১	৩০	৭৫	২০	২	২৫	২০০	৩২	৬০	৭৭	১২	৮	১৭
<b>৩১. জয়পুরহাট জেলা- ৫টি উপজেলা।</b>																									
২৪	সদর	৬০০	২২৫০	৭৫	১২০০	১৪০	৪২	৪৫৫	৭৫	৪৮	১২	১৫	১১	৩০	৭৫	২০	২	২৫	২০০	৩২	৬০	৭৭	১২	৮	১৭
২৪	আক্কেলপুর	৬০০	২২৫০	৭৫	১২০০	১৪০	৪২	৪৫৫	৭৫	৪৮	১২	১৫	১১	৩০	৭৫	২০	২	২৫	২০০	৩২	৬০	৭৭	১২	৮	১৭
২৪	কালাই	৬০০	২২৫০	৭৫	১২০০	১৪০	৪২	৪৫৫	৭৫	৪৮	১২	১৫	১১	৩০	৭৫	২০	২	২৫	২০০	৩২	৬০	৭৭	১২	৮	১৭
২৪	ক্ষেতলাল	৬০০	২২৫০	৭৫	১২০০	১৪০	৪২	৪৫৫	৭৫	৪৮	১২	১৫	১১	৩০	৭৫	২০	২	২৫	২০০	৩২	৬০	৭৭	১২	৮	১৭
২৪	পাঁচবিবি	৬০০	২২৫০	৭৫	১২০০	১৪০	৪২	৪৫৫	৭৫	৪৮	১২	১৫	১১	৩০	৭৫	২০	২	২৫	২০০	৩২	৬০	৭৭	১২	৮	১৭
<b>৩২. নওগাঁ জেলা- ১১টি উপজেলা।</b>																									
২৪	সদর	৬০০	২২৫০	৭৫	১২০০	১৪০	৪২	৪৫৫	৭৫	৪৮	১২	১৫	১১	৩০	৭৫	২০	২	২৫	২০০	৩২	৬০	৭৭	১২	৮	১৭
২৫	আত্রাই	৬০০	২২৫০	৭৫	১২০০	১৪০	৪২	৪৫৫	৭৫	৪৮	১২	১৫	১১	৩০	৭৫	২০	২	২৫	২০০	৩২	৬০	৭৭	১২	৮	১৭
২৫	বদলগাছি	৬০০	২২৫০	৭৫	১২০০	১৪০	৪২	৪৫৫	৭৫	৪৮	১২	১৫	১১	৩০	৭৫	২০	২	২৫	২০০	৩২	৬০	৭৭	১২	৮	১৭
২৫	ধামুইরহাট	৬০০	২২৫০	৭৫	১২০০	১৪০	৪২	৪৫৫	৭৫	৪৮	১২	১৫	১১	৩০	৭৫	২০	২	২৫	২০০	৩২	৬০	৭৭	১২	৮	১৭
২৫	মান্দা	৬০০	২২৫০	৭৫	১২০০	১৪০	৪২	৪৫৫	৭৫	৪৮	১২	১৫	১১	৩০	৭৫	২০	২	২৫	২০০	৩২	৬০	৭৭	১২	৮	১৭
২৫	মহাদেবপুর	৬০০	২২৫০	৭৫	১২০০	১৪০	৪২	৪৫৫	৭৫	৪৮	১২	১৫	১১	৩০	৭৫	২০	২	২৫	২০০	৩২	৬০	৭৭	১২	৮	১৭
২৫	নিয়ামতপুর	৬০০	২২৫০	৭৫	১২০০	১৪০	৪২	৪৫৫	৭৫	৪৮	১২	১৫	১১	৩০	৭৫	২০	২	২৫	২০০	৩২	৬০	৭৭	১২	৮	১৭
২৫	পত্নীতলা	৬০০	২২৫০	৭৫	১২০০	১৪০	৪২	৪৫৫	৭৫	৪৮	১২	১৫	১১	৩০	৭৫	২০	২	২৫	২০০	৩২	৬০	৭৭	১২	৮	১৭
২৫	পোরশা	৬০০	২২৫০	৭৫	১২০০	১৪০	৪২	৪৫৫	৭৫	৪৮	১২	১৫	১১	৩০	৭৫	২০	২	২৫	২০০	৩২	৬০	৭৭	১২	৮	১৭
২৫	রানীনগর	৬০০	২২৫০	৭৫	১২০০	১৪০	৪২	৪৫৫	৭৫	৪৮	১২	১৫	১১	৩০	৭৫	২০	২	২৫	২০০	৩২	৬০	৭৭	১২	৮	১৭
২৫	সাপাহার	৬০০	২২৫০	৭৫	১২০০	১৪০	৪২	৪৫৫	৭৫	৪৮	১২	১৫	১১	৩০	৭৫	২০	২	২৫	২০০	৩২	৬০	৭৭	১২	৮	১৭
<b>৩৩. নাটোর জেলা- ৭টি উপজেলা।</b>																									
২৬	সদর	৬০০	২২৫০	৭৫	১২০০	১৪০	৪২	৪৫৫	৭৫	৪৮	১২	১৫	১১	৩০	৭৫	২০	২	২৫	২০০	৩২	৬০	৭৭	১২	৮	১৭
২৬	নলডাঙ্গা	৬০০	২২৫০	৭৫	১২০০	১৪০	৪২	৪৫৫	৭৫	৪৮	১২	১৫	১১	৩০	৭৫	২০	২	২৫	২০০	৩২	৬০	৭৭	১২	৮	১৭
২৬	বাগতিপাড়া	৬০০	২২৫০	৭৫	১২০০	১৪০	৪২	৪৫৫	৭৫	৪৮	১২	১৫	১১	৩০	৭৫	২০	২	২৫	২০০	৩২	৬০	৭৭	১২	৮	১৭
২৬	বড়াইগ্রাম	৬০০	২২৫০	৭৫	১২০০	১৪০	৪২	৪৫৫	৭৫	৪৮	১২	১৫	১১	৩০	৭৫	২০	২	২৫	২০০	৩২	৬০	৭৭	১২	৮	১৭
২৬	গুরুদাসপুর	৬০০	২২৫০	৭৫	১২০০	১৪০	৪২	৪৫৫	৭৫	৪৮	১২	১৫	১১	৩০	৭৫	২০	২	২৫	২০০	৩২	৬০	৭৭	১২	৮	১৭



ক্র. নং	উপজেলা	৩১১১০১	৩১১১০২	৩১১১০৩	৩১১১০৪	৩১১১০৫	৩১১১০৬	৩১১১০৭	৩১১১০৮	৩১১১০৯	৩১১১১০	৩১১১১১	৩১১১১২	৩১১১১৩	৩১১১১৪	৩১১১১৫	৩১১১১৬	৩১১১১৭	৩১১১১৮	৩১১১১৯	৩১১১২০	৩১১১২১	৩১১১২২	৩১১১২৩	৩১১১২৪	৩১১১২৫
		মূলবেতন (অফিসার)	মূলবেতন (কর্মচারী)	শিক্ষা জাতা	বাড়িভাড়া জাতা	চিকিৎসা জাতা	ঢিকিণ জাতা	উৎসব জাতা	শ্রান্তি ও বিদো.জাতা	বাংলা নব বর্ষ জাতা	অন্যান্য জাতা	আপ্যায়ন ব্যয়	শ্রমিক ম. জ্বী(সকল)	আহিন সং ক্রান্ত ব্যয়	বিদ্যুৎ	টেলিফোন/ ইন্টারনেট	ডাক	টেলি- ফোন	অভ্যন্তরীণ ভ্রমণ ব্যয়	অভ্যন্তরীণ সদস্যব্যয়	কম্পিউটার সামগ্রী	অন্যান্য মনিহারি	ব্যবহার্য স্বল্পব্যয়	আসবানপত্র মেসরামত	কম্পিউ. মেসরামত	কম্পিউ. মেসরামত
২৯	মোংলা	৬০০	২২৫০	৭৫	১২০০	১৪০	৪২	৪৫৫	৭৫	৪৮	১২	১৫	১১	৩০	৭৫	২০	২	২৫	২০০	৩২	৬০	৭৭	১২	৮	১৭	১৭
৩০	মোড়েলগঞ্জ	৬০০	২২৫০	৭৫	১২০০	১৪০	৪২	৪৫৫	৭৫	৪৮	১২	১৫	১১	৩০	৭৫	২০	২	২৫	২০০	৩২	৬০	৭৭	১২	৮	১৭	১৭
৩০	রামপাল	৬০০	২২৫০	৭৫	১২০০	১৪০	৪২	৪৫৫	৭৫	৪৮	১২	১৫	১১	৩০	৭৫	২০	২	২৫	২০০	৩২	৬০	৭৭	১২	৮	১৭	১৭
৩০	শরণখোলা	৬০০	২২৫০	৭৫	১২০০	১৪০	৪২	৪৫৫	৭৫	৪৮	১২	১৫	১১	৩০	৭৫	২০	২	২৫	২০০	৩২	৬০	৭৭	১২	৮	১৭	১৭
<b>৩৮. চুয়াডাঙ্গা জেলা- ৪টি উপজেলা।</b>																										
৩০	সদর	৬০০	২২৫০	৭৫	১২০০	১৪০	৪২	৪৫৫	৭৫	৪৮	১২	১৫	১১	৩০	৭৫	২০	২	২৫	২০০	৩২	৬০	৭৭	১২	৮	১৭	১৭
৩০	আলমডাঙ্গা	৬০০	২২৫০	৭৫	১২০০	১৪০	৪২	৪৫৫	৭৫	৪৮	১২	১৫	১১	৩০	৭৫	২০	২	২৫	২০০	৩২	৬০	৭৭	১২	৮	১৭	১৭
৩০	দামুরহোদা	৬০০	২২৫০	৭৫	১২০০	১৪০	৪২	৪৫৫	৭৫	৪৮	১২	১৫	১১	৩০	৭৫	২০	২	২৫	২০০	৩২	৬০	৭৭	১২	৮	১৭	১৭
৩০	জীবননগর	৬০০	২২৫০	৭৫	১২০০	১৪০	৪২	৪৫৫	৭৫	৪৮	১২	১৫	১১	৩০	৭৫	২০	২	২৫	২০০	৩২	৬০	৭৭	১২	৮	১৭	১৭
<b>৩৯. যশোর জেলা- ৮টি উপজেলা।</b>																										
৩০	সদর	৬০০	২২৫০	৭৫	১২০০	১৪০	৪২	৪৫৫	৭৫	৪৮	১২	১৫	১১	৩০	৭৫	২০	২	২৫	২০০	৩২	৬০	৭৭	১২	৮	১৭	১৭
৩০	অভয়নগর	৬০০	২২৫০	৭৫	১২০০	১৪০	৪২	৪৫৫	৭৫	৪৮	১২	১৫	১১	৩০	৭৫	২০	২	২৫	২০০	৩২	৬০	৭৭	১২	৮	১৭	১৭
৩০	বাঘারপাড়া	৬০০	২২৫০	৭৫	১২০০	১৪০	৪২	৪৫৫	৭৫	৪৮	১২	১৫	১১	৩০	৭৫	২০	২	২৫	২০০	৩২	৬০	৭৭	১২	৮	১৭	১৭
৩১	চৌগাছা	৬০০	২২৫০	৭৫	১২০০	১৪০	৪২	৪৫৫	৭৫	৪৮	১২	১৫	১১	৩০	৭৫	২০	২	২৫	২০০	৩২	৬০	৭৭	১২	৮	১৭	১৭
৩১	ঝিকরগাছা	৬০০	২২৫০	৭৫	১২০০	১৪০	৪২	৪৫৫	৭৫	৪৮	১২	১৫	১১	৩০	৭৫	২০	২	২৫	২০০	৩২	৬০	৭৭	১২	৮	১৭	১৭
৩১	কেশবপুর	৬০০	২২৫০	৭৫	১২০০	১৪০	৪২	৪৫৫	৭৫	৪৮	১২	১৫	১১	৩০	৭৫	২০	২	২৫	২০০	৩২	৬০	৭৭	১২	৮	১৭	১৭
৩১	মনিরামপুর	৬০০	২২৫০	৭৫	১২০০	১৪০	৪২	৪৫৫	৭৫	৪৮	১২	১৫	১১	৩০	৭৫	২০	২	২৫	২০০	৩২	৬০	৭৭	১২	৮	১৭	১৭
৩১	শার্শা	৬০০	২২৫০	৭৫	১২০০	১৪০	৪২	৪৫৫	৭৫	৪৮	১২	১৫	১১	৩০	৭৫	২০	২	২৫	২০০	৩২	৬০	৭৭	১২	৮	১৭	১৭
<b>৪০. ঝিনাইদহ জেলা- ৬টি উপজেলা।</b>																										
৩১	সদর	৬০০	২২৫০	৭৫	১২০০	১৪০	৪২	৪৫৫	৭৫	৪৮	১২	১৫	১১	৩০	৭৫	২০	২	২৫	২০০	৩২	৬০	৭৭	১২	৮	১৭	১৭
৩১	হরিণাকুন্ডু	৬০০	২২৫০	৭৫	১২০০	১৪০	৪২	৪৫৫	৭৫	৪৮	১২	১৫	১১	৩০	৭৫	২০	২	২৫	২০০	৩২	৬০	৭৭	১২	৮	১৭	১৭
৩১	কালীগঞ্জ	৬০০	২২৫০	৭৫	১২০০	১৪০	৪২	৪৫৫	৭৫	৪৮	১২	১৫	১১	৩০	৭৫	২০	২	২৫	২০০	৩২	৬০	৭৭	১২	৮	১৭	১৭
৩১	কোটচাঁদপুর	৬০০	২২৫০	৭৫	১২০০	১৪০	৪২	৪৫৫	৭৫	৪৮	১২	১৫	১১	৩০	৭৫	২০	২	২৫	২০০	৩২	৬০	৭৭	১২	৮	১৭	১৭
৩১	মহেশপুর	৬০০	২২৫০	৭৫	১২০০	১৪০	৪২	৪৫৫	৭৫	৪৮	১২	১৫	১১	৩০	৭৫	২০	২	২৫	২০০	৩২	৬০	৭৭	১২	৮	১৭	১৭
৩২	শৈলকুপা	৬০০	২২৫০	৭৫	১২০০	১৪০	৪২	৪৫৫	৭৫	৪৮	১২	১৫	১১	৩০	৭৫	২০	২	২৫	২০০	৩২	৬০	৭৭	১২	৮	১৭	১৭
<b>৪১. ঝুলনা জেলা- ১০টি উপজেলা।</b>																										
৩২	বটিয়াঘাটা	৬০০	২২৫০	৭৫	১২০০	১৪০	৪২	৪৫৫	৭৫	৪৮	১২	১৫	১১	৩০	৭৫	২০	২	২৫	২০০	৩২	৬০	৭৭	১২	৮	১৭	১৭
৩২	দাকোপ	৬০০	২২৫০	৭৫	১২০০	১৪০	৪২	৪৫৫	৭৫	৪৮	১২	১৫	১১	৩০	৭৫	২০	২	২৫	২০০	৩২	৬০	৭৭	১২	৮	১৭	১৭
৩২	ভূমুরিয়া	৬০০	২২৫০	৭৫	১২০০	১৪০	৪২	৪৫৫	৭৫	৪৮	১২	১৫	১১	৩০	৭৫	২০	২	২৫	২০০	৩২	৬০	৭৭	১২	৮	১৭	১৭
৩২	দীঘলিয়া	৬০০	২২৫০	৭৫	১২০০	১৪০	৪২	৪৫৫	৭৫	৪৮	১২	১৫	১১	৩০	৭৫	২০	২	২৫	২০০	৩২	৬০	৭৭	১২	৮	১৭	১৭
৩২	কয়রা	৬০০	২২৫০	৭৫	১২০০	১৪০	৪২	৪৫৫	৭৫	৪৮	১২	১৫	১১	৩০	৭৫	২০	২	২৫	২০০	৩২	৬০	৭৭	১২	৮	১৭	১৭
৩২	পাইকগাছা	৬০০	২২৫০	৭৫	১২০০	১৪০	৪২	৪৫৫	৭৫	৪৮	১২	১৫	১১	৩০	৭৫	২০	২	২৫	২০০	৩২	৬০	৭৭	১২	৮	১৭	১৭
৩২	ফুলতলা	৬০০	২২৫০	৭৫	১২০০	১৪০	৪২	৪৫৫	৭৫	৪৮	১২	১৫	১১	৩০	৭৫	২০	২	২৫	২০০	৩২	৬০	৭৭	১২	৮	১৭	১৭
৩২	রূপসা	৬০০	২২৫০	৭৫	১২০০	১৪০	৪২	৪৫৫	৭৫	৪৮	১২	১৫	১১	৩০	৭৫	২০	২	২৫	২০০	৩২	৬০	৭৭	১২	৮	১৭	১৭
৩২	তেরখাদা	৬০০	২২৫০	৭৫	১২০০	১৪০	৪২	৪৫৫	৭৫	৪৮	১২	১৫	১১	৩০	৭৫	২০	২	২৫	২০০	৩২	৬০	৭৭	১২	৮	১৭	১৭
<b>৪২. কুষ্টিয়া জেলা- ৬টি উপজেলা।</b>																										
৩৩	সদর	৬০০	২২৫০	৭৫	১২০০	১৪০	৪২	৪৫৫	৭৫	৪৮	১২	১৫	১১	৩০	৭৫	২০	২	২৫	২০০	৩২	৬০	৭৭	১২	৮	১৭	১৭
৩৩	ভেড়ামারা	৬০০	২২৫০	৭৫	১২০০	১৪০	৪২	৪৫৫	৭৫	৪৮	১২	১৫	১১	৩০	৭৫	২০	২	২৫	২০০	৩২	৬০	৭৭	১২	৮	১৭	১৭

ক্র: নং	উপজেলা	৩১১১০১	৩১১১২০	৩১১১৩০	৩১১১৩১	৩১১১৩২	৩১১১৩৩	৩১১১৩৪	৩১১১৩৫	৩১১১৩৬	৩১১১৩৭	৩১১১৩৮	৩১১১৩৯	৩১১১৪০	৩১১১৪১	৩১১১৪২	৩১১১৪৩	৩১১১৪৪	৩১১১৪৫	৩১১১৪৬	৩১১১৪৭	৩১১১৪৮	৩১১১৪৯	৩১১১৫০	
		মূলবেতন (অফিসার)	মূলবেতন (কর্মচারী)	শিক্ষা ভাতা	বাড়িভাড়া ভাতা	চিকিৎসা ভাতা	টিফিন ভাতা	উৎসব ভাতা	শ্রান্তি ও বিলো.ভাতা	বাংলা নব বর্ষ ভাতা	অন্যান্য ভাতা	আপ্যায়ন ব্যয়	শ্রমিক ম. ছুটী(সকল)	আইন সংক্রান্ত ব্যয়	বিদ্যুৎ	টেলি. ফোন	ডাক	অভ্যন্তরীণ ভ্রমণ ব্যয়	অভ্যন্তরীণ বদলিব্যয়	কম্পিউটার সামগ্রী	অন্যান্য মনিহারি	ব্যবহার্য মূল্য	আসবাবপত্র মেরামত	কম্পিউ. মেরামত	
৩৩	দৌলতপুর	৬০০	২২৫০	৭৫	১২০০	১৪০	৪২	৪৫৫	৭৫	৪৮	১২	১৫	১১	৩০	৭৫	২০	২	২৫	২০০	৩২	৬০	৭৭	১২	৮	১৭
৩৩	খোকসা	৬০০	২২৫০	৭৫	১২০০	১৪০	৪২	৪৫৫	৭৫	৪৮	১২	১৫	১১	৩০	৭৫	২০	২	২৫	২০০	৩২	৬০	৭৭	১২	৮	১৭
৩৩	কুমারখালী	৬০০	২২৫০	৭৫	১২০০	১৪০	৪২	৪৫৫	৭৫	৪৮	১২	১৫	১১	৩০	৭৫	২০	২	২৫	২০০	৩২	৬০	৭৭	১২	৮	১৭
৩৩	মীরপুর	৬০০	২২৫০	৭৫	১২০০	১৪০	৪২	৪৫৫	৭৫	৪৮	১২	১৫	১১	৩০	৭৫	২০	২	২৫	২০০	৩২	৬০	৭৭	১২	৮	১৭
৪৩. মাগুরা জেলা- ৪টি উপজেলা।																									
৩৩	সদর	৬০০	২২৫০	৭৫	১২০০	১৪০	৪২	৪৫৫	৭৫	৪৮	১২	১৫	১১	৩০	৭৫	২০	২	২৫	২০০	৩২	৬০	৭৭	১২	৮	১৭
৩৩	মোহাম্মদপুর	৬০০	২২৫০	৭৫	১২০০	১৪০	৪২	৪৫৫	৭৫	৪৮	১২	১৫	১১	৩০	৭৫	২০	২	২৫	২০০	৩২	৬০	৭৭	১২	৮	১৭
৩৩	শালিকা	৬০০	২২৫০	৭৫	১২০০	১৪০	৪২	৪৫৫	৭৫	৪৮	১২	১৫	১১	৩০	৭৫	২০	২	২৫	২০০	৩২	৬০	৭৭	১২	৮	১৭
৩৩	শ্রীপুর	৬০০	২২৫০	৭৫	১২০০	১৪০	৪২	৪৫৫	৭৫	৪৮	১২	১৫	১১	৩০	৭৫	২০	২	২৫	২০০	৩২	৬০	৭৭	১২	৮	১৭
৪৪. মেহেরপুর জেলা- ৩টি উপজেলা।																									
৩৪	সদর	৬০০	২২৫০	৭৫	১২০০	১৪০	৪২	৪৫৫	৭৫	৪৮	১২	১৫	১১	৩০	৭৫	২০	২	২৫	২০০	৩২	৬০	৭৭	১২	৮	১৭
৩৪	গাংনী	৬০০	২২৫০	৭৫	১২০০	১৪০	৪২	৪৫৫	৭৫	৪৮	১২	১৫	১১	৩০	৭৫	২০	২	২৫	২০০	৩২	৬০	৭৭	১২	৮	১৭
৩৪	মুজিবনগর	৬০০	২২৫০	৭৫	১২০০	১৪০	৪২	৪৫৫	৭৫	৪৮	১২	১৫	১১	৩০	৭৫	২০	২	২৫	২০০	৩২	৬০	৭৭	১২	৮	১৭
৪৫. নড়াইল জেলা- ৩টি উপজেলা।																									
৩৪	সদর	৬০০	২২৫০	৭৫	১২০০	১৪০	৪২	৪৫৫	৭৫	৪৮	১২	১৫	১১	৩০	৭৫	২০	২	২৫	২০০	৩২	৬০	৭৭	১২	৮	১৭
৩৪	কালিয়া	৬০০	২২৫০	৭৫	১২০০	১৪০	৪২	৪৫৫	৭৫	৪৮	১২	১৫	১১	৩০	৭৫	২০	২	২৫	২০০	৩২	৬০	৭৭	১২	৮	১৭
৩৪	লোহাগাড়া	৬০০	২২৫০	৭৫	১২০০	১৪০	৪২	৪৫৫	৭৫	৪৮	১২	১৫	১১	৩০	৭৫	২০	২	২৫	২০০	৩২	৬০	৭৭	১২	৮	১৭
৪৬. সাভার জেলা- ৭টি উপজেলা।																									
৩৪	সদর	৬০০	২২৫০	৭৫	১২০০	১৪০	৪২	৪৫৫	৭৫	৪৮	১২	১৫	১১	৩০	৭৫	২০	২	২৫	২০০	৩২	৬০	৭৭	১২	৮	১৭
৩৪	আশাশুনি	৬০০	২২৫০	৭৫	১২০০	১৪০	৪২	৪৫৫	৭৫	৪৮	১২	১৫	১১	৩০	৭৫	২০	২	২৫	২০০	৩২	৬০	৭৭	১২	৮	১৭
৩৪	দেবহাটা	৬০০	২২৫০	৭৫	১২০০	১৪০	৪২	৪৫৫	৭৫	৪৮	১২	১৫	১১	৩০	৭৫	২০	২	২৫	২০০	৩২	৬০	৭৭	১২	৮	১৭
৩৪	কলারোয়া	৬০০	২২৫০	৭৫	১২০০	১৪০	৪২	৪৫৫	৭৫	৪৮	১২	১৫	১১	৩০	৭৫	২০	২	২৫	২০০	৩২	৬০	৭৭	১২	৮	১৭
৩৫	কালীগঞ্জ	৬০০	২২৫০	৭৫	১২০০	১৪০	৪২	৪৫৫	৭৫	৪৮	১২	১৫	১১	৩০	৭৫	২০	২	২৫	২০০	৩২	৬০	৭৭	১২	৮	১৭
৩৫	শ্যামনগর	৬০০	২২৫০	৭৫	১২০০	১৪০	৪২	৪৫৫	৭৫	৪৮	১২	১৫	১১	৩০	৭৫	২০	২	২৫	২০০	৩২	৬০	৭৭	১২	৮	১৭
৩৫	তালা	৬০০	২২৫০	৭৫	১২০০	১৪০	৪২	৪৫৫	৭৫	৪৮	১২	১৫	১১	৩০	৭৫	২০	২	২৫	২০০	৩২	৬০	৭৭	১২	৮	১৭
৪৭. বরগুনা জেলা- ৬টি উপজেলা।																									
৩৫	সদর	৬০০	২২৫০	৭৫	১২০০	১৪০	৪২	৪৫৫	৭৫	৪৮	১২	১৫	১১	৩০	৭৫	২০	২	২৫	২০০	৩২	৬০	৭৭	১২	৮	১৭
৩৫	তালতলী	৬০০	২২৫০	৭৫	১২০০	১৪০	৪২	৪৫৫	৭৫	৪৮	১২	১৫	১১	৩০	৭৫	২০	২	২৫	২০০	৩২	৬০	৭৭	১২	৮	১৭
৩৫	আমতলী	৬০০	২২৫০	৭৫	১২০০	১৪০	৪২	৪৫৫	৭৫	৪৮	১২	১৫	১১	৩০	৭৫	২০	২	২৫	২০০	৩২	৬০	৭৭	১২	৮	১৭
৩৫	বামনা	৬০০	২২৫০	৭৫	১২০০	১৪০	৪২	৪৫৫	৭৫	৪৮	১২	১৫	১১	৩০	৭৫	২০	২	২৫	২০০	৩২	৬০	৭৭	১২	৮	১৭
৩৫	বেতাগী	৬০০	২২৫০	৭৫	১২০০	১৪০	৪২	৪৫৫	৭৫	৪৮	১২	১৫	১১	৩০	৭৫	২০	২	২৫	২০০	৩২	৬০	৭৭	১২	৮	১৭
৩৫	পাথরঘাটা	৬০০	২২৫০	৭৫	১২০০	১৪০	৪২	৪৫৫	৭৫	৪৮	১২	১৫	১১	৩০	৭৫	২০	২	২৫	২০০	৩২	৬০	৭৭	১২	৮	১৭
৪৮. বরিশাল জেলা- ১০টি উপজেলা।																									
৩৫	সদর	৬০০	২২৫০	৭৫	১২০০	১৪০	৪২	৪৫৫	৭৫	৪৮	১২	১৫	১১	৩০	৭৫	২০	২	২৫	২০০	৩২	৬০	৭৭	১২	৮	১৭
৩৬	আইগেলঝাড়া	৬০০	২২৫০	৭৫	১২০০	১৪০	৪২	৪৫৫	৭৫	৪৮	১২	১৫	১১	৩০	৭৫	২০	২	২৫	২০০	৩২	৬০	৭৭	১২	৮	১৭
৩৬	বাবুগঞ্জ	৬০০	২২৫০	৭৫	১২০০	১৪০	৪২	৪৫৫	৭৫	৪৮	১২	১৫	১১	৩০	৭৫	২০	২	২৫	২০০	৩২	৬০	৭৭	১২	৮	১৭
৩৬	বাকেরগঞ্জ	৬০০	২২৫০	৭৫	১২০০	১৪০	৪২	৪৫৫	৭৫	৪৮	১২	১৫	১১	৩০	৭৫	২০	২	২৫	২০০	৩২	৬০	৭৭	১২	৮	১৭
৩৬	বানারিপাড়া	৬০০	২২৫০	৭৫	১২০০	১৪০	৪২	৪৫৫	৭৫	৪৮	১২	১৫	১১	৩০	৭৫	২০	২	২৫	২০০	৩২	৬০	৭৭	১২	৮	১৭

dmr



ক্র. নং	উপজেলা	৩১১১০১	৩১১১০২	৩১১১০৬	৩১১১০৭	৩১১১০৯	৩১১১১০	৩১১১১১	৩১১১১২	৩১১১১৩	৩১১১১৪	৩১১১১৫	৩১১১১৬	৩১১১১৭	৩১১১১৮	৩১১১১৯	৩১১১২০	৩১১১২১	৩১১১২২	৩১১১২৩	৩১১১২৪	৩১১১২৫	৩১১১২৬	৩১১১২৭	৩১১১২৮
		মূলবেতন (অফিসার)	মূলবেতন (কর্মচারী)	শিক্ষা জাতা	বাড়িভাড়া জাতা	চিকিৎসা জাতা	টিফিন জাতা	উৎসব জাতা	শ্রান্তি ও বিদো.জাতা	বাংলা নব বর্ষ জাতা	অন্যান্য জাতা	আপ্যায়ন ব্যয়	প্রমিত ম. ছুরী(সকল)	অইন সাং ক্রান্ত ব্যয়	বিদ্যুৎ	টেলিফ/ফা. হিটারনেট	ডাক	টেলি- ফোন	অভ্যন্তরীণ ভ্রমণ ব্যয়	অভ্যন্তরীণ বদলিব্যয়	কম্পিউটার সামগ্রী	অন্যান্য মনিহারি	ব্যবহার্য স্বয়াদি	আসবাবপত্র মেসামত	কম্পিউ. মেসামত
৩৯	বাহুবল	৬০০	২২৫০	৭৫	১২০০	১৪০	৪২	৪৫৫	৭৫	৪৮	১২	১৫	১১	৩০	৭৫	২০	২	২৫	২০০	৩২	৬০	৭৭	১২	৮	১৭
৩৯	বানিয়াচং	৬০০	২২৫০	৭৫	১২০০	১৪০	৪২	৪৫৫	৭৫	৪৮	১২	১৫	১১	৩০	৭৫	২০	২	২৫	২০০	৩২	৬০	৭৭	১২	৮	১৭
৩৯	চুনারুঘাট	৬০০	২২৫০	৭৫	১২০০	১৪০	৪২	৪৫৫	৭৫	৪৮	১২	১৫	১১	৩০	৭৫	২০	২	২৫	২০০	৩২	৬০	৭৭	১২	৮	১৭
৪০	লাখাই	৬০০	২২৫০	৭৫	১২০০	১৪০	৪২	৪৫৫	৭৫	৪৮	১২	১৫	১১	৩০	৭৫	২০	২	২৫	২০০	৩২	৬০	৭৭	১২	৮	১৭
৪০	মাধবপুর	৬০০	২২৫০	৭৫	১২০০	১৪০	৪২	৪৫৫	৭৫	৪৮	১২	১৫	১১	৩০	৭৫	২০	২	২৫	২০০	৩২	৬০	৭৭	১২	৮	১৭
৪০	নবীগঞ্জ	৬০০	২২৫০	৭৫	১২০০	১৪০	৪২	৪৫৫	৭৫	৪৮	১২	১৫	১১	৩০	৭৫	২০	২	২৫	২০০	৩২	৬০	৭৭	১২	৮	১৭
৪০	শায়েস্তাগঞ্জ	৬০০	২২৫০	৭৫	১২০০	১৪০	৪২	৪৫৫	৭৫	৪৮	১২	১৫	১১	৩০	৭৫	২০	২	২৫	২০০	৩২	৬০	৭৭	১২	৮	১৭
৫৪. মৌলভীবাজার জেলা- ৭টি উপজেলা।																									
৪০	সদর	৬০০	২২৫০	৭৫	১২০০	১৪০	৪২	৪৫৫	৭৫	৪৮	১২	১৫	১১	৩০	৭৫	২০	২	২৫	২০০	৩২	৬০	৭৭	১২	৮	১৭
৪০	বড়লেখা	৬০০	২২৫০	৭৫	১২০০	১৪০	৪২	৪৫৫	৭৫	৪৮	১২	১৫	১১	৩০	৭৫	২০	২	২৫	২০০	৩২	৬০	৭৭	১২	৮	১৭
৪০	জুড়ী	৬০০	২২৫০	৭৫	১২০০	১৪০	৪২	৪৫৫	৭৫	৪৮	১২	১৫	১১	৩০	৭৫	২০	২	২৫	২০০	৩২	৬০	৭৭	১২	৮	১৭
৪০	কমলগঞ্জ	৬০০	২২৫০	৭৫	১২০০	১৪০	৪২	৪৫৫	৭৫	৪৮	১২	১৫	১১	৩০	৭৫	২০	২	২৫	২০০	৩২	৬০	৭৭	১২	৮	১৭
৪০	কুলাউড়া	৬০০	২২৫০	৭৫	১২০০	১৪০	৪২	৪৫৫	৭৫	৪৮	১২	১৫	১১	৩০	৭৫	২০	২	২৫	২০০	৩২	৬০	৭৭	১২	৮	১৭
৪০	রাজনগর	৬০০	২২৫০	৭৫	১২০০	১৪০	৪২	৪৫৫	৭৫	৪৮	১২	১৫	১১	৩০	৭৫	২০	২	২৫	২০০	৩২	৬০	৭৭	১২	৮	১৭
৪১	শ্রীমঙ্গল	৬০০	২২৫০	৭৫	১২০০	১৪০	৪২	৪৫৫	৭৫	৪৮	১২	১৫	১১	৩০	৭৫	২০	২	২৫	২০০	৩২	৬০	৭৭	১২	৮	১৭
৫৫. সুনামগঞ্জ জেলা- ১১টি উপজেলা।																									
৪১	সদর	৬০০	২২৫০	৭৫	১২০০	১৪০	৪২	৪৫৫	৭৫	৪৮	১২	১৫	১১	৩০	৭৫	২০	২	২৫	২০০	৩২	৬০	৭৭	১২	৮	১৭
৪১	বিশ্বম্ভরপুর	৬০০	২২৫০	৭৫	১২০০	১৪০	৪২	৪৫৫	৭৫	৪৮	১২	১৫	১১	৩০	৭৫	২০	২	২৫	২০০	৩২	৬০	৭৭	১২	৮	১৭
৪১	ছাতক	৬০০	২২৫০	৭৫	১২০০	১৪০	৪২	৪৫৫	৭৫	৪৮	১২	১৫	১১	৩০	৭৫	২০	২	২৫	২০০	৩২	৬০	৭৭	১২	৮	১৭
৪১	দ. সুনামগঞ্জ	৬০০	২২৫০	৭৫	১২০০	১৪০	৪২	৪৫৫	৭৫	৪৮	১২	১৫	১১	৩০	৭৫	২০	২	২৫	২০০	৩২	৬০	৭৭	১২	৮	১৭
৪১	দিরাই	৬০০	২২৫০	৭৫	১২০০	১৪০	৪২	৪৫৫	৭৫	৪৮	১২	১৫	১১	৩০	৭৫	২০	২	২৫	২০০	৩২	৬০	৭৭	১২	৮	১৭
৪১	ধর্মপাশা	৬০০	২২৫০	৭৫	১২০০	১৪০	৪২	৪৫৫	৭৫	৪৮	১২	১৫	১১	৩০	৭৫	২০	২	২৫	২০০	৩২	৬০	৭৭	১২	৮	১৭
৪১	দোয়ারাবাজার	৬০০	২২৫০	৭৫	১২০০	১৪০	৪২	৪৫৫	৭৫	৪৮	১২	১৫	১১	৩০	৭৫	২০	২	২৫	২০০	৩২	৬০	৭৭	১২	৮	১৭
৪১	জগন্নাথপুর	৬০০	২২৫০	৭৫	১২০০	১৪০	৪২	৪৫৫	৭৫	৪৮	১২	১৫	১১	৩০	৭৫	২০	২	২৫	২০০	৩২	৬০	৭৭	১২	৮	১৭
৪১	জামালগঞ্জ	৬০০	২২৫০	৭৫	১২০০	১৪০	৪২	৪৫৫	৭৫	৪৮	১২	১৫	১১	৩০	৭৫	২০	২	২৫	২০০	৩২	৬০	৭৭	১২	৮	১৭
৪২	সাল্লা	৬০০	২২৫০	৭৫	১২০০	১৪০	৪২	৪৫৫	৭৫	৪৮	১২	১৫	১১	৩০	৭৫	২০	২	২৫	২০০	৩২	৬০	৭৭	১২	৮	১৭
৪২	তাহিরপুর	৬০০	২২৫০	৭৫	১২০০	১৪০	৪২	৪৫৫	৭৫	৪৮	১২	১৫	১১	৩০	৭৫	২০	২	২৫	২০০	৩২	৬০	৭৭	১২	৮	১৭
৫৬. সিলেট জেলা- ১৩টি উপজেলা।																									
৪২	সদর	৬০০	২২৫০	৭৫	১২০০	১৪০	৪২	৪৫৫	৭৫	৪৮	১২	১৫	১১	৩০	৭৫	২০	২	২৫	২০০	৩২	৬০	৭৭	১২	৮	১৭
৪২	দক্ষিণসুরমা	৬০০	২২৫০	৭৫	১২০০	১৪০	৪২	৪৫৫	৭৫	৪৮	১২	১৫	১১	৩০	৭৫	২০	২	২৫	২০০	৩২	৬০	৭৭	১২	৮	১৭
৪২	ওসমানীনগর	৬০০	২২৫০	৭৫	১২০০	১৪০	৪২	৪৫৫	৭৫	৪৮	১২	১৫	১১	৩০	৭৫	২০	২	২৫	২০০	৩২	৬০	৭৭	১২	৮	১৭
৪২	বালাগঞ্জ	৬০০	২২৫০	৭৫	১২০০	১৪০	৪২	৪৫৫	৭৫	৪৮	১২	১৫	১১	৩০	৭৫	২০	২	২৫	২০০	৩২	৬০	৭৭	১২	৮	১৭
৪২	বিয়ানীবাজার	৬০০	২২৫০	৭৫	১২০০	১৪০	৪২	৪৫৫	৭৫	৪৮	১২	১৫	১১	৩০	৭৫	২০	২	২৫	২০০	৩২	৬০	৭৭	১২	৮	১৭
৪২	বিশ্বনাথ	৬০০	২২৫০	৭৫	১২০০	১৪০	৪২	৪৫৫	৭৫	৪৮	১২	১৫	১১	৩০	৭৫	২০	২	২৫	২০০	৩২	৬০	৭৭	১২	৮	১৭
৪২	কোম্পানীগঞ্জ	৬০০	২২৫০	৭৫	১২০০	১৪০	৪২	৪৫৫	৭৫	৪৮	১২	১৫	১১	৩০	৭৫	২০	২	২৫	২০০	৩২	৬০	৭৭	১২	৮	১৭
৪২	ফেঞ্চুগঞ্জ	৬০০	২২৫০	৭৫	১২০০	১৪০	৪২	৪৫৫	৭৫	৪৮	১২	১৫	১১	৩০	৭৫	২০	২	২৫	২০০	৩২	৬০	৭৭	১২	৮	১৭
৪৩	গোলাপগঞ্জ	৬০০	২২৫০	৭৫	১২০০	১৪০	৪২	৪৫৫	৭৫	৪৮	১২	১৫	১১	৩০	৭৫	২০	২	২৫	২০০	৩২	৬০	৭৭	১২	৮	১৭
৪৩	গোয়াইনঘাট	৬০০	২২৫০	৭৫	১২০০	১৪০	৪২	৪৫৫	৭৫	৪৮	১২	১৫	১১	৩০	৭৫	২০	২	২৫	২০০	৩২	৬০	৭৭	১২	৮	১৭


amx

ক্র: নং	উপজেলা	৩১১১০১	৩১১১০২	৩১১১০৩	৩১১১০৪	৩১১১০৫	৩১১১০৬	৩১১১০৭	৩১১১০৮	৩১১১০৯	৩১১১১০	৩১১১১১	৩১১১১২	৩১১১১৩	৩১১১১৪	৩১১১১৫	৩১১১১৬	৩১১১১৭	৩১১১১৮	৩১১১১৯	৩১১১২০	৩১১১২১	৩১১১২২	৩১১১২৩	৩১১১২৪
		মূলবেতন (অফিসার)	মূলবেতন (কর্মচারী)	শিক্ষা ভাতা	বাড়িভাড়া ভাতা	চিকিৎসা ভাতা	টিফিন ভাতা	উৎসব ভাতা	শ্রান্তি ও বিদ্যে ভাতা	বাংলা নব বর্ষ ভাতা	অন্যান্য ভাতা	আপ্যায়ন ব্যয়	শ্রমিক ম. দ্বী(সকব্য)	আইন সং ক্রান্ত ব্যয়	বিদ্যুৎ	টেলিফোন/ফা. ইন্টারনেট	ডাক	টেলি- ফোন	অভ্যন্তরীণ ভ্রমণ ব্যয়	অভ্যন্তরীণ বাদলিব্যয়	কম্পিউটার সামগ্রী	অন্যান্য মনিহারি	ব্যবহার্য দ্রব্যাদি	আসবাপন শেয়ারমত	কম্পিউ. শেয়ারমত
৪৩	জৈন্তাপুর	৬০০	২২৫০	৭৫	১২০০	১৪০	৪৫৫	৭৫	৪৮	১২	১৫	১১	৩০	৭৫	২০	২	২৫	২০০	৩২	৬০	৭৭	১২	৮	১৭	
৪৩	কানাইঘাট	৬০০	২২৫০	৭৫	১২০০	১৪০	৪৫৫	৭৫	৪৮	১২	১৫	১১	৩০	৭৫	২০	২	২৫	২০০	৩২	৬০	৭৭	১২	৮	১৭	
৪৩	জকিগঞ্জ	৬০০	২২৫০	৭৫	১২০০	১৪০	৪৫৫	৭৫	৪৮	১২	১৫	১১	৩০	৭৫	২০	২	২৫	২০০	৩২	৬০	৭৭	১২	৮	১৭	
৫৭. দিনাজপুর জেলা- ১৩টি উপজেলা।																									
৪৩	সদর	৬০০	২২৫০	৭৫	১২০০	১৪০	৪৫৫	৭৫	৪৮	১২	১৫	১১	৩০	৭৫	২০	২	২৫	২০০	৩২	৬০	৭৭	১২	৮	১৭	
৪৩	বিরামপুর	৬০০	২২৫০	৭৫	১২০০	১৪০	৪৫৫	৭৫	৪৮	১২	১৫	১১	৩০	৭৫	২০	২	২৫	২০০	৩২	৬০	৭৭	১২	৮	১৭	
৪৩	বীরগঞ্জ	৬০০	২২৫০	৭৫	১২০০	১৪০	৪৫৫	৭৫	৪৮	১২	১৫	১১	৩০	৭৫	২০	২	২৫	২০০	৩২	৬০	৭৭	১২	৮	১৭	
৪৩	বিরল	৬০০	২২৫০	৭৫	১২০০	১৪০	৪৫৫	৭৫	৪৮	১২	১৫	১১	৩০	৭৫	২০	২	২৫	২০০	৩২	৬০	৭৭	১২	৮	১৭	
৪৩	বোচাগঞ্জ	৬০০	২২৫০	৭৫	১২০০	১৪০	৪৫৫	৭৫	৪৮	১২	১৫	১১	৩০	৭৫	২০	২	২৫	২০০	৩২	৬০	৭৭	১২	৮	১৭	
৪৪	চিরিবন্দর	৬০০	২২৫০	৭৫	১২০০	১৪০	৪৫৫	৭৫	৪৮	১২	১৫	১১	৩০	৭৫	২০	২	২৫	২০০	৩২	৬০	৭৭	১২	৮	১৭	
৪৪	ফুলবাড়ী	৬০০	২২৫০	৭৫	১২০০	১৪০	৪৫৫	৭৫	৪৮	১২	১৫	১১	৩০	৭৫	২০	২	২৫	২০০	৩২	৬০	৭৭	১২	৮	১৭	
৪৪	ঘোড়াঘাট	৬০০	২২৫০	৭৫	১২০০	১৪০	৪৫৫	৭৫	৪৮	১২	১৫	১১	৩০	৭৫	২০	২	২৫	২০০	৩২	৬০	৭৭	১২	৮	১৭	
৪৪	হাকিমপুর	৬০০	২২৫০	৭৫	১২০০	১৪০	৪৫৫	৭৫	৪৮	১২	১৫	১১	৩০	৭৫	২০	২	২৫	২০০	৩২	৬০	৭৭	১২	৮	১৭	
৪৪	কাহারোল	৬০০	২২৫০	৭৫	১২০০	১৪০	৪৫৫	৭৫	৪৮	১২	১৫	১১	৩০	৭৫	২০	২	২৫	২০০	৩২	৬০	৭৭	১২	৮	১৭	
৪৪	খানসামা	৬০০	২২৫০	৭৫	১২০০	১৪০	৪৫৫	৭৫	৪৮	১২	১৫	১১	৩০	৭৫	২০	২	২৫	২০০	৩২	৬০	৭৭	১২	৮	১৭	
৪৪	নবাবগঞ্জ	৬০০	২২৫০	৭৫	১২০০	১৪০	৪৫৫	৭৫	৪৮	১২	১৫	১১	৩০	৭৫	২০	২	২৫	২০০	৩২	৬০	৭৭	১২	৮	১৭	
৪৪	পার্বতীপুর	৬০০	২২৫০	৭৫	১২০০	১৪০	৪৫৫	৭৫	৪৮	১২	১৫	১১	৩০	৭৫	২০	২	২৫	২০০	৩২	৬০	৭৭	১২	৮	১৭	
৫৮. গাইবান্ধা জেলা- ৭টি উপজেলা।																									
৪৪	সদর	৬০০	২২৫০	৭৫	১২০০	১৪০	৪৫৫	৭৫	৪৮	১২	১৫	১১	৩০	৭৫	২০	২	২৫	২০০	৩২	৬০	৭৭	১২	৮	১৭	
৪৪	ফুলছড়ি	৬০০	২২৫০	৭৫	১২০০	১৪০	৪৫৫	৭৫	৪৮	১২	১৫	১১	৩০	৭৫	২০	২	২৫	২০০	৩২	৬০	৭৭	১২	৮	১৭	
৪৫	গোবিন্দগঞ্জ	৬০০	২২৫০	৭৫	১২০০	১৪০	৪৫৫	৭৫	৪৮	১২	১৫	১১	৩০	৭৫	২০	২	২৫	২০০	৩২	৬০	৭৭	১২	৮	১৭	
৪৫	পলাশবাড়ী	৬০০	২২৫০	৭৫	১২০০	১৪০	৪৫৫	৭৫	৪৮	১২	১৫	১১	৩০	৭৫	২০	২	২৫	২০০	৩২	৬০	৭৭	১২	৮	১৭	
৪৫	সাদুল্লাপুর	৬০০	২২৫০	৭৫	১২০০	১৪০	৪৫৫	৭৫	৪৮	১২	১৫	১১	৩০	৭৫	২০	২	২৫	২০০	৩২	৬০	৭৭	১২	৮	১৭	
৪৫	সাঘাটা	৬০০	২২৫০	৭৫	১২০০	১৪০	৪৫৫	৭৫	৪৮	১২	১৫	১১	৩০	৭৫	২০	২	২৫	২০০	৩২	৬০	৭৭	১২	৮	১৭	
৪৫	সুন্দরগঞ্জ	৬০০	২২৫০	৭৫	১২০০	১৪০	৪৫৫	৭৫	৪৮	১২	১৫	১১	৩০	৭৫	২০	২	২৫	২০০	৩২	৬০	৭৭	১২	৮	১৭	
৫৯. কুড়িাম জেলা- ৯টি উপজেলা।																									
৪৫	সদর	৬০০	২২৫০	৭৫	১২০০	১৪০	৪৫৫	৭৫	৪৮	১২	১৫	১১	৩০	৭৫	২০	২	২৫	২০০	৩২	৬০	৭৭	১২	৮	১৭	
৪৫	বুড়ুসামারী	৬০০	২২৫০	৭৫	১২০০	১৪০	৪৫৫	৭৫	৪৮	১২	১৫	১১	৩০	৭৫	২০	২	২৫	২০০	৩২	৬০	৭৭	১২	৮	১৭	
৪৫	রাজিবপুর	৬০০	২২৫০	৭৫	১২০০	১৪০	৪৫৫	৭৫	৪৮	১২	১৫	১১	৩০	৭৫	২০	২	২৫	২০০	৩২	৬০	৭৭	১২	৮	১৭	
৪৫	চিলমারী	৬০০	২২৫০	৭৫	১২০০	১৪০	৪৫৫	৭৫	৪৮	১২	১৫	১১	৩০	৭৫	২০	২	২৫	২০০	৩২	৬০	৭৭	১২	৮	১৭	
৪৫	ফুলবাড়ী	৬০০	২২৫০	৭৫	১২০০	১৪০	৪৫৫	৭৫	৪৮	১২	১৫	১১	৩০	৭৫	২০	২	২৫	২০০	৩২	৬০	৭৭	১২	৮	১৭	
৪৬	নাগেশ্বরী	৬০০	২২৫০	৭৫	১২০০	১৪০	৪৫৫	৭৫	৪৮	১২	১৫	১১	৩০	৭৫	২০	২	২৫	২০০	৩২	৬০	৭৭	১২	৮	১৭	
৪৬	রাজারহাট	৬০০	২২৫০	৭৫	১২০০	১৪০	৪৫৫	৭৫	৪৮	১২	১৫	১১	৩০	৭৫	২০	২	২৫	২০০	৩২	৬০	৭৭	১২	৮	১৭	
৪৬	রৌমারী	৬০০	২২৫০	৭৫	১২০০	১৪০	৪৫৫	৭৫	৪৮	১২	১৫	১১	৩০	৭৫	২০	২	২৫	২০০	৩২	৬০	৭৭	১২	৮	১৭	
৪৬	উলিপুর	৬০০	২২৫০	৭৫	১২০০	১৪০	৪৫৫	৭৫	৪৮	১২	১৫	১১	৩০	৭৫	২০	২	২৫	২০০	৩২	৬০	৭৭	১২	৮	১৭	
৬০. লাঙ্গলনিরহাট জেলা- ৫টি উপজেলা।																									
৪৬	সদর	৬০০	২২৫০	৭৫	১২০০	১৪০	৪৫৫	৭৫	৪৮	১২	১৫	১১	৩০	৭৫	২০	২	২৫	২০০	৩২	৬০	৭৭	১২	৮	১৭	
৪৬	আদিতমারী	৬০০	২২৫০	৭৫	১২০০	১৪০	৪৫৫	৭৫	৪৮	১২	১৫	১১	৩০	৭৫	২০	২	২৫	২০০	৩২	৬০	৭৭	১২	৮	১৭	



ক্র: নং	উপজেলা	৩১১১০১	৩১১২০১	৩১১৩০৬	৩১১৩১০	৩১১৩১১	৩১১৩১৪	৩১১৩২৫	৩১১৩২৮	৩১১৩৩৫	৩১১৩৩৮	৩১১৩০৬	৩১১৩০৯	৩১১৩১০	৩১১৩১৩	৩১১৩১৬	৩১১৩১৯	৩১১৩২০	৩১১৩০১	৩১১৩০২	৩১১৩০৩	৩১১৩০৫	৩১১৩০৬	৩১১৩০৭	
		মূলবেতন (অফিসার)	মূলবেতন (কর্মচারী)	শিক্ষা ভাতা	বাড়িভাড়া ভাতা	চিকিৎসা ভাতা	টিফিন ভাতা	উৎসব ভাতা	শ্রান্তি ও বিলো.ভাতা	বাংলা নব বর্ষ ভাতা	অন্যান্য ভাতা	আপ্যায়ন ব্যয়	শ্রমিক ম-ছুরী(সকল)	আইন সংক্রান্ত ব্যয়	বিদ্যুৎ	টেলিফোন/ফ্যাক্স/ইন্টারনেট	ডাক	টেলি-ফোন	অভ্যন্তরীণ ভ্রমণ ব্যয়	অভ্যন্তরীণ বদলিব্যয়	কম্পিউটার সামগ্রী	অন্যান্য মনিহারি	ব্যবহার্য দ্রব্যাদি	আসবাসন মেরামত	কম্পিউ. মেরামত
৪৬	হাতীবান্দা	৬০০	২২৫০	৭৫	১২০০	১৪০	৪২	৪৫৫	৭৫	৪৮	১২	১৫	১১	৩০	৭৫	২০	২	২৫	২০০	৩২	৬০	৭৭	১২	৮	১৭
৪৬	কালীগঞ্জ	৬০০	২২৫০	৭৫	১২০০	১৪০	৪২	৪৫৫	৭৫	৪৮	১২	১৫	১১	৩০	৭৫	২০	২	২৫	২০০	৩২	৬০	৭৭	১২	৮	১৭
৪৬	পাটামাম	৬০০	২২৫০	৭৫	১২০০	১৪০	৪২	৪৫৫	৭৫	৪৮	১২	১৫	১১	৩০	৭৫	২০	২	২৫	২০০	৩২	৬০	৭৭	১২	৮	১৭
৬১. নীলফামারী জেলা- ৬টি উপজেলা।																									
৪৬	সদর	৬০০	২২৫০	৭৫	১২০০	১৪০	৪২	৪৫৫	৭৫	৪৮	১২	১৫	১১	৩০	৭৫	২০	২	২৫	২০০	৩২	৬০	৭৭	১২	৮	১৭
৪৭	ডিমলা	৬০০	২২৫০	৭৫	১২০০	১৪০	৪২	৪৫৫	৭৫	৪৮	১২	১৫	১১	৩০	৭৫	২০	২	২৫	২০০	৩২	৬০	৭৭	১২	৮	১৭
৪৭	ডোমার	৬০০	২২৫০	৭৫	১২০০	১৪০	৪২	৪৫৫	৭৫	৪৮	১২	১৫	১১	৩০	৭৫	২০	২	২৫	২০০	৩২	৬০	৭৭	১২	৮	১৭
৪৭	জলঢাকা	৬০০	২২৫০	৭৫	১২০০	১৪০	৪২	৪৫৫	৭৫	৪৮	১২	১৫	১১	৩০	৭৫	২০	২	২৫	২০০	৩২	৬০	৭৭	১২	৮	১৭
৪৭	কিশোরগঞ্জ	৬০০	২২৫০	৭৫	১২০০	১৪০	৪২	৪৫৫	৭৫	৪৮	১২	১৫	১১	৩০	৭৫	২০	২	২৫	২০০	৩২	৬০	৭৭	১২	৮	১৭
৪৭	সৈয়দপুর	৬০০	২২৫০	৭৫	১২০০	১৪০	৪২	৪৫৫	৭৫	৪৮	১২	১৫	১১	৩০	৭৫	২০	২	২৫	২০০	৩২	৬০	৭৭	১২	৮	১৭
৬২. পঞ্চগড় জেলা- ৫টি উপজেলা।																									
৪৭	সদর	৬০০	২২৫০	৭৫	১২০০	১৪০	৪২	৪৫৫	৭৫	৪৮	১২	১৫	১১	৩০	৭৫	২০	২	২৫	২০০	৩২	৬০	৭৭	১২	৮	১৭
৪৭	আটোয়ারী	৬০০	২২৫০	৭৫	১২০০	১৪০	৪২	৪৫৫	৭৫	৪৮	১২	১৫	১১	৩০	৭৫	২০	২	২৫	২০০	৩২	৬০	৭৭	১২	৮	১৭
৪৭	বোদা	৬০০	২২৫০	৭৫	১২০০	১৪০	৪২	৪৫৫	৭৫	৪৮	১২	১৫	১১	৩০	৭৫	২০	২	২৫	২০০	৩২	৬০	৭৭	১২	৮	১৭
৪৭	দেবীগঞ্জ	৬০০	২২৫০	৭৫	১২০০	১৪০	৪২	৪৫৫	৭৫	৪৮	১২	১৫	১১	৩০	৭৫	২০	২	২৫	২০০	৩২	৬০	৭৭	১২	৮	১৭
৪৭	তেতুলিয়া	৬০০	২২৫০	৭৫	১২০০	১৪০	৪২	৪৫৫	৭৫	৪৮	১২	১৫	১১	৩০	৭৫	২০	২	২৫	২০০	৩২	৬০	৭৭	১২	৮	১৭
৬৩. রংপুর জেলা- ৮টি উপজেলা।																									
৪৮	সদর	৬০০	২২৫০	৭৫	১২০০	১৪০	৪২	৪৫৫	৭৫	৪৮	১২	১৫	১১	৩০	৭৫	২০	২	২৫	২০০	৩২	৬০	৭৭	১২	৮	১৭
৪৮	বদরগঞ্জ	৬০০	২২৫০	৭৫	১২০০	১৪০	৪২	৪৫৫	৭৫	৪৮	১২	১৫	১১	৩০	৭৫	২০	২	২৫	২০০	৩২	৬০	৭৭	১২	৮	১৭
৪৮	গঙ্গাচড়া	৬০০	২২৫০	৭৫	১২০০	১৪০	৪২	৪৫৫	৭৫	৪৮	১২	১৫	১১	৩০	৭৫	২০	২	২৫	২০০	৩২	৬০	৭৭	১২	৮	১৭
৪৮	কাউনিয়া	৬০০	২২৫০	৭৫	১২০০	১৪০	৪২	৪৫৫	৭৫	৪৮	১২	১৫	১১	৩০	৭৫	২০	২	২৫	২০০	৩২	৬০	৭৭	১২	৮	১৭
৪৮	মিঠাপুকুর	৬০০	২২৫০	৭৫	১২০০	১৪০	৪২	৪৫৫	৭৫	৪৮	১২	১৫	১১	৩০	৭৫	২০	২	২৫	২০০	৩২	৬০	৭৭	১২	৮	১৭
৪৮	পীরগাছা	৬০০	২২৫০	৭৫	১২০০	১৪০	৪২	৪৫৫	৭৫	৪৮	১২	১৫	১১	৩০	৭৫	২০	২	২৫	২০০	৩২	৬০	৭৭	১২	৮	১৭
৪৮	পীরগঞ্জ	৬০০	২২৫০	৭৫	১২০০	১৪০	৪২	৪৫৫	৭৫	৪৮	১২	১৫	১১	৩০	৭৫	২০	২	২৫	২০০	৩২	৬০	৭৭	১২	৮	১৭
৪৮	তারাগঞ্জ	৬০০	২২৫০	৭৫	১২০০	১৪০	৪২	৪৫৫	৭৫	৪৮	১২	১৫	১১	৩০	৭৫	২০	২	২৫	২০০	৩২	৬০	৭৭	১২	৮	১৭
৬৪. ঠাকুরগাঁও জেলা- ৫টি উপজেলা।																									
৪৮	সদর	৬০০	২২৫০	৭৫	১২০০	১৪০	৪২	৪৫৫	৭৫	৪৮	১২	১৫	১১	৩০	৭৫	২০	২	২৫	২০০	৩২	৬০	৭৭	১২	৮	১৭
৪৮	বালিয়াডাঙ্গী	৬০০	২২৫০	৭৫	১২০০	১৪০	৪২	৪৫৫	৭৫	৪৮	১২	১৫	১১	৩০	৭৫	২০	২	২৫	২০০	৩২	৬০	৭৭	১২	৮	১৭
৪৯	হরিপুর	৬০০	২২৫০	৭৫	১২০০	১৪০	৪২	৪৫৫	৭৫	৪৮	১২	১৫	১১	৩০	৭৫	২০	২	২৫	২০০	৩২	৬০	৭৭	১২	৮	১৭
৪৯	পীরগঞ্জ	৬০০	২২৫০	৭৫	১২০০	১৪০	৪২	৪৫৫	৭৫	৪৮	১২	১৫	১১	৩০	৭৫	২০	২	২৫	২০০	৩২	৬০	৭৭	১২	৮	১৭
৪৯	রানীশংকৈল	৬০০	২২৫০	৭৫	১২০০	১৪০	৪২	৪৫৫	৭৫	৪৮	১২	১৫	১১	৩০	৭৫	২০	২	২৫	২০০	৩২	৬০	৭৭	১২	৮	১৭

উপর্যুক্ত ছকে উল্লিখিত তিনটি পার্বত্য জেলার (বান্দরবান, খাগড়াছড়ি ও রাঙ্গামাটি) উপজেলাসমূহের অনুকূলে '৩১১১৩০৯- পাহাড়ি ভাতা' খাতে ৪২৫,০০০/- (চার লক্ষ পঁচিশ হাজার মাত্র) টাকা করে প্রাথমিক বরাদ্দসহ ছকে বর্ণিতমতে ২০১৮-১৯ অর্থবছরের প্রাথমিক বাজেট বরাদ্দ প্রদানের মঞ্জুরি জ্ঞাপন করা হলো।

  
 (মো: মায়সুর মাহমুদ চৌধুরী)  
 উপসচিব  
 ফোন : ৯৫১৪৪৮৯